# 목 차


분 기 보 고 서 ..... 1
【 대표이사 등의 확인 】 ..... 2
I. 회사의 개요 ..... 3
1. 회사의 개요 ..... 3
2. 회사의 연혁 ..... 4
3. 자본금 변동사항 ..... 5
4. 주식의 총수 등 ..... 5
5. 의결권 현황 ..... 7
6. 배당에 관한 사항 등 ..... 7
II. 사업의 내용 ..... 9
III. 재무에 관한 사항 ..... 29
1. 요약재무정보 ..... 29
2. 연결재무제표 ..... 30
3. 연결재무제표 주석 ..... 34
4. 재무제표 ..... 67
5. 재무제표 주석 ..... 71
6. 기타 재무에 관한 사항 ..... 106
IV. 감사인의 감사의견 등 ..... 111
V. 이사의 경영진단 및 분석의견 ..... 112
VI. 이사회 등 회사의 기관에 관한 사항 ..... 113
1. 이사회에 관한 사항 ..... 113
2. 감사제도에 관한 사항 ..... 116
3. 주주의 의결권 행사에 관한 사항 ..... 118
VII. 주주에 관한 사항 ..... 119
VIII. 임원 및 직원 등에 관한 사항 ..... 122
1. 임원 및 직원의 현황 ..... 122
2. 임원의 보수 등 ..... 123
IX. 계열회사 등에 관한 사항 ..... 125
X. 이해관계자와의 거래내용 ..... 126
XI. 그 밖에 투자자 보호를 위하여 필요한 사항 ..... 127
【 전문가의 확인 】 ..... 131
1. 전문가의 확인 ..... 131
2. 전문가와의 이해관계 ..... 131

# 분 기 보 고 서

(제 13 기 3분기)

| | | |
|---|---|---|
| 사업연도 | 2017년 01월 01일 | 부터 |
| | 2017년 09월 30일 | 까지 |

금융위원회
한국거래소 귀중 2017년 11월 14일

| | |
|---|---|
| 제출대상법인 유형 : | 주권상장법인 |
| 면제사유발생 : | 해당사항 없음 |
| 회 사 명 : | 지니언스 주식회사 |
| 대 표 이 사 : | 이 동 범 |
| 본 점 소 재 지 : | 경기도 안양시 동안구 시민대로 361<br>(전 화)031-422-3823<br>(홈페이지) http://www.genians.co.kr |
| 작 성 책 임 자 : | (직 책)이사 (성 명)정 순녀<br>(전 화)031-422-3823 |

# 【 대표이사 등의 확인 】

## 대표이사 등의 확인·서명

## 확 인 서

우리는 당사의 대표이사 및 신고업무담당이사로서 이 공시서류의 기재 내용에 대해 상당한 주의를 다하여 직접 확인•검토한 결과, 중요한 기재사항의 기재 또는 표시의 누락이나 허위의 기재 또는 표시가 없고, 이번 보고서에 표시된 기재 또는 표시사항을 이용하는 자의 중대한 오해를 유발하는 내용이 기재 또는 표시되지 아니하였음을 확인합니다.

또한, 당사는 「주식회사의외부감사에관한법률」 제 2 조의 2 및 제 2 조의 3 의 규정에 따라 내부회계관리제도를 마련하여 운영하고 있음을 확인합니다. (「주식회사의외부감사에관한법률」 제 2 조에 의한 외감대상법인에 한함)

2017. 11. 14.

지니언스 주식회사

대표이사 이 동 범 (서명)

신고업무담당이사 정 순 녀 (서명)

# I. 회사의 개요

## 1. 회사의 개요

가. 연결대상 종속회사의 개요
1. 연결대상 종속회사 개황

(단위 : 천원)

| 상호 | 설립일 | 주소 | 주요사업 | 최근사업연도말 자산총액 | 지배관계 근거 | 주요종속 회사 여부 |
|---|---|---|---|---|---|---|
| GENIANS, INC. (USA) | 2016.01.07 | 50 High Street, Suite 45, North Andover, MA, 01845 | 네트워크 보안 솔루션 제공 | 191 | 의결권의 과반수 소유(100%) | 비해당 |

1-1. 연결대상회사의 변동내용

| 구 분 | 자회사 | 사 유 |
|---|---|---|
| 신규 연결 | - | - |
| | - | - |
| 연결 제외 | - | - |
| | - | - |

나. 회사의 법적, 상업적 명칭
당사의 명칭은 '지니언스 주식회사'이며, 영문으로는 'GENIANS, INC.'라고 표기합니다. 약식으로 표기할 경우에는 'GENIANS'로 표기합니다.

다. 설립일자
당사는 2005년 01월 06일 설립되었으며, 2017년 8월 2일 한국거래소 코스닥시장에 주식을 상장하였습니다.

라. 본사의 주소, 전화번호, 홈페이지 주소

| | |
|---|---|
| 본사 주소 | 경기도 안양시 동안구 시민대로 361, 803호(관양동, 에이스평촌타워) |
| 전화번호 | 031-422-3823 |
| 홈페이지 | http://www. genians.co.kr |

마. 중소기업 해당 여부
당사는 보고서 제출일 현재 중소기업기본법 제2조에 의한 중소기업에 해당합니다.

바. 벤처기업 해당 여부
당사는 보고서 제출일 현재 벤처기업육성에 관한 특별조치법 제25조의 규정에 의한 벤처기업입니다.

사. 주요 사업의 내용 및 향후 추진하려는 신규사업
당사는 네트워크 접근제어(NAC) 솔루션 개발 사업을 영위하고 있으며, 향후 해외시장 진출 및 신제품 개발을 통한 신규시장 개척을 추진하고 있습니다.
사업의 내용에 대한 자세한 사항은 Ⅱ. 사업의 내용을 참조하시기 바랍니다.

[정관에 기재된 목적 사업]

| 목적사업 | 비고 |
|---|---|
| 1. 소프트웨어 및 하드웨어 자문, 개발 및 공급업<br>2. 소프트웨어 및 하드웨어 유지보수업<br>3. 정보기술 컨설팅 및 교육사업<br>4. 위 각항의 수출입업<br>5. 위 각항에 부대되는 일체의 사업 | - |

아. 계열회사에 관한 사항

| 구분 | 주권상장유무 | 회사수 | 회사명 |
|---|---|---|---|
| 국외 | 비상장 | 1 | GENIANS, INC.<br>(USA) |

자. 신용평가에 관한 사항
연결실체는 신용평가전문기관으로부터 신용평가를 받고 있지 않습니다.

## 2. 회사의 연혁

가. 회사의 주요연혁

| 년월 | 내용 |
|---|---|
| 2010.03 | 보안정책 준수관리 솔루션 Genian CAM(현, GPI) 출시<br>에이전트 기반의 회피형 서비스 거부(DoS) 솔루션 SEAD 출시 |
| 2010.07 | 경기도 성남시 고용 우수기업 선정 |
| 2010.11 | 경기지방 중소기업청 우수 창업기업인상 수상 |
| 2011.07 | DDoS 회피 관련 기술 특허 획득 |
| 2011.09 | 행정안정부 사이버안전대상 장관 표창 |
| 2012.06 | 무선센서 Genian Air-Sentry 개발<br>경기도 안양 평촌 사옥 이전(경기도 성남->경기도 안양) |
| 2012.07 | 유무선 네트워크 접근 제어 솔루션 Genian NAC Suite v4.0출시<br>보안정책 준수관리 솔루션 Genian CAM v2.5 출시 |
| 2012.12 | 가상화 전용 센서 'Genian NAC Suite vSentry' 출시<br>가상화 전용 관리서버 'Genian NAC Suite vCenter' 출시 |
| 2013.06 | Genian NAC v4.0 Suite GS인증 획득 |

| | |
|---|---|
| 2013.10 | Genian 내PC지키미 v3.0 GS인증 획득 |
| 2014.02 | Genian NAC Suite v4.0 CC인증 획득<br>무선 AP 탐지방법 외 1건 특허 획득 |
| 2015.12 | 무선랜 취약성 분석 시스템 및 방법 외 3건 특허 획득 |
| 2016.01 | 미국법인 GENIANS,INC. 설립 |
| 2016.04 | 고용노동부 강소기업 선정 |
| 2016.08 | 위치 추정 장치, 위치 추정 방법 등에 대한 특허 획득 |
| 2016.11 | 2016 경기가족친화 일하기 좋은 기업 선정 |
| 2016.12 | 상품 관심도 측정 방법, 상품 관심도 측정 서버 등에 대한 특허 획득 |
| 2017.02 | 인텔리전스 위협관리 플랫폼 Genian Insights 출시 |
| 2017.03 | 지니언스(주) 사명 변경 |
| 2017.08 | 한국거래소 코스닥시장 상장 |

나. 상호의 변경

| 변경일자 | 변경전 상호 | 변경후 상호 | 변경사유 |
|---|---|---|---|
| 2017.03.21 | 지니네트웍스(주) | 지니언스(주) | 글로벌 보안 소프트웨어 기업으로 도약 |

# 3. 자본금 변동사항

증자(감자)현황

(기준일 : 2017년 09월 30일 ) (단위 : 원, 주)

| 주식발행(감소)일자 | 발행(감소)형태 | 발행(감소)한 주식의 내용 | | | | |
|---|---|---|---|---|---|---|
| | | 주식의 종류 | 수량 | 주당 액면가액 | 주당발행(감소)가액 | 비고 |
| 2016년 08월 26일 | 주식분할 | 보통주 | 900,000 | 500 | - | - |
| 2016년 12월 22일 | 전환권행사 | 보통주 | 250,000 | 500 | - | - |
| 2017년 03월 21일 | 무상증자 | 보통주 | 2,750,000 | 500 | 500 | (1:2.2주) |
| 2017년 07월 28일 | 유상증자(일반공모) | 보통주 | 854,900 | 500 | 13,500 | 코스닥 상장 |

# 4. 주식의 총수 등

## 주식의 총수 현황

(기준일 : 2017년 09월 30일 ) (단위 : 주)

| 구 분 | | 주식의 종류 | | | 비고 |
|---|---|---|---|---|---|
| | | 보통주 | - | 합계 | |
| Ⅰ. 발행할 주식의 총수 | | 100,000,000 | - | 100,000,000 | - |
| Ⅱ. 현재까지 발행한 주식의 총수 | | 4,854,900 | - | 4,854,900 | - |
| Ⅲ. 현재까지 감소한 주식의 총수 | | - | - | - | - |
| | 1. 감자 | - | - | - | - |
| | 2. 이익소각 | - | - | - | - |
| | 3. 상환주식의 상환 | - | - | - | - |
| | 4. 기타 | - | - | - | - |
| Ⅳ. 발행주식의 총수 (Ⅱ-Ⅲ) | | 4,854,900 | - | 4,854,900 | - |
| Ⅴ. 자기주식수 | | 46,928 | - | 46,928 | - |
| Ⅵ. 유통주식수 (Ⅳ-Ⅴ) | | 4,807,972 | - | 4,807,972 | - |

## 자기주식 취득 및 처분 현황

(기준일 : 2017년 09월 30일 ) (단위 : 주)

| 취득방법 | | | 주식의 종류 | 기초수량 | 변동 수량 | | | 기말수량 | 비고 |
|---|---|---|---|---|---|---|---|---|---|
| | | | | | 취득(+) | 처분(-) | 소각(-) | | |
| 배당 가능 이익 범위 이내 취득 | 직접 취득 | 장내 직접 취득 | 보통주 | - | 46,928 | - | - | 46,928 | - |
| | | | 우선주 | - | - | - | - | - | - |
| | | 장외 직접 취득 | 보통주 | - | - | - | - | - | - |
| | | | 우선주 | - | - | - | - | - | - |
| | | 공개매수 | 보통주 | - | - | - | - | - | - |
| | | | 우선주 | - | - | - | - | - | - |
| | | 소계(a) | 보통주 | - | 46,928 | - | - | 46,928 | - |
| | | | 우선주 | - | - | - | - | - | - |
| | 신탁 계약에 의한 취득 | 수탁자 보유물량 | 보통주 | - | - | - | - | - | - |
| | | | 우선주 | - | - | - | - | - | - |
| | | 현물보유물량 | 보통주 | - | - | - | - | - | - |
| | | | 우선주 | - | - | - | - | - | - |
| | | 소계(b) | 보통주 | - | - | - | - | - | - |
| | | | 우선주 | - | - | - | - | - | - |
| 기타 취득(c) | | | 보통주 | - | - | - | - | - | - |
| | | | 우선주 | - | - | - | - | - | - |
| 총 계(a+b+c) | | | 보통주 | - | 46,928 | - | - | 46,928 | - |
| | | | 우선주 | - | - | - | - | - | - |

- 당사는 2017년 9월 25일 자기주식취득결의를 하였으며, 보고서 제출일 현재 취득예정 주식 전량인 200,000주를 취득 완료하였습니다.

## 5. 의결권 현황

(기준일 : 2017년 09월 30일 ) (단위 : 주)

| 구 분 | 주식의 종류 | 주식수 | 비고 |
|---|---|---|---|
| 발행주식총수(A) | 보통주 | 4,854,900 | - |
| | 우선주 | - | - |
| 의결권없는 주식수(B) | 보통주 | 46,928 | 자기주식 |
| | 우선주 | - | - |
| 정관에 의하여 의결권 행사가 배제된 주식수(C) | 보통주 | - | - |
| | 우선주 | - | - |
| 기타 법률에 의하여 의결권 행사가 제한된 주식수(D) | 보통주 | - | - |
| | 우선주 | - | - |
| 의결권이 부활된 주식수(E) | 보통주 | - | - |
| | 우선주 | - | - |
| 의결권을 행사할 수 있는 주식수 (F = A - B - C - D + E) | 보통주 | 4,807,972 | - |
| | 우선주 | - | - |

## 6. 배당에 관한 사항 등

가. 배당에 관한 사항
당사 정관에 기재된 배당에 관한 사항은 다음과 같습니다.

제12조(신주의 배당기산일)
회사가 유상증자, 무상증자 및 주식배당에 의하여 신주를 발행하는 경우 신주에 대한 이익의 배당에 관하여는 신주를 발행한 때가 속하는 영업 년도의 직전 영업 년도 말에 발행된 것으로 본다.

제55조(이익배당)
①이익배당은 금전 또는 금전 외의 재산으로 할 수 있다. 그러나 주식에 의한 배당은 이익배당총액의 2분의 1에 상당하는 금액을 초과하지 못한다.
②이익의 배당을 주식으로 하는 경우 회사가 종류주식을 발행한 때에는 각각 그와 같은 종류의 주식으로 할 수 있다.
③제1항의 배당은 매 결산기말 현재의 주주명부에 기재된 주주 또는 등록된 질권자에게 지급한다.

제56조(분기배당)
①회사는 이사회의 결의로 사업연도 개시일부터 3월, 6월 및 9월의 말일(이하 "분기배당 기준일"이라 한다)의 주주에게 『자본시장과 금융투자업에 관한 법률』 제165조의12에 따라 분기배당을 할

수 있다.
②제1항의 이사회 결의는 분기배당 기준일 이후 45일 내에 하여야 한다.
③분기배당은 직전결산기의 대차대조표상의 순자산액에서 다음 각호의 금액을 공제한 액을 한도로 한다.
1. 직전결산기의 자본금의 액
2. 직전결산기까지 적립된 자본준비금과 이익준비금의 합계액
3. 직전결산기의 정기주주총회에서 이익배당하기로 정한 금액
4. 직전결산기까지 정관의 규정 또는 주주총회의 결의에 의하여 특정목적을 위해 적립한 임의준비금
5. 상법 시행령 제19조에서 정한 미실현이익
6. 분기배당에 따라 당해 결산기에 적립하여야 할 이익준비금의 합계액
④사업연도 개시일 이후 분기배당 기준일 이전에 신주를 발행한 경우(준비금의 자본전입, 주식배당, 전환사채의 전환청구, 신주인수권부사채의 신주인수권 행사에 의한 경우를 포함한다)에는 분기배당에 관해서는 당해 신주는 직전사업연도 말에 발행된 것으로 본다. 다만, 분기배당 기준일 후에 발행된 신주에 대하여는 최근 분기배당 기준일 직후에 발행된 것으로 본다.
⑤제9조의2 우선주식에 대한 분기배당은 보통주식과 동일한 배당률을 적용한다.

제57조 (배당금지급청구권의 소멸시효)
① 배당금의 지급청구권은 5년간 이를 행사하지 아니하면 소멸시효가 완성된다.
② 제1항의 시효의 완성으로 인한 배당금은 이 회사에 귀속한다.

## 나. 최근 3사업연도 배당에 관한 사항

| 구 분 | 주식의 종류 | 당기 | 전기 | 전전기 |
|---|---|---|---|---|
| | | 제13기 3분기 | 제12기 | 제11기 |
| 주당액면가액(원) | | 500 | 500 | 500 |
| (연결)당기순이익(백만원) | | 1,296 | 3,261 | 2,972 |
| (별도)당기순이익(백만원) | | 1,791 | 3,658 | 2,972 |
| (연결)주당순이익(원) | | 308 | 3,238 | 2,972 |
| 현금배당금총액(백만원) | | - | - | - |
| 주식배당금총액(백만원) | | - | - | - |
| (연결)현금배당성향(%) | | - | - | - |
| 현금배당수익률(%) | - | - | - | - |
| | - | - | - | - |
| 주식배당수익률(%) | - | - | - | - |
| | - | - | - | - |
| 주당 현금배당금(원) | - | - | - | - |
| | - | - | - | - |
| 주당 주식배당(주) | - | - | - | - |
| | - | - | - | - |

# II. 사업의 내용

1. 사업의 개요

가. 업계의 현황

(1) 산업의 특성

정보보호산업은 전 산업이 IT를 기반으로 운영되고 있는 지금의 비즈니스 환경에서 필수적인 분야로 인식되고 있습니다. 최근 발생하는 보안위협은 금전을 목적으로 사회공학적 기법과 해킹기술을 접목하는 형태로 지능화 되고있기 때문입니다. 당 사업은 이러한 악의적인 보안위협에서 주요 정보자산을 보호하고 발생할 수 있는 보안사고 피해를 최소화하기 위한 전문 분야입니다.

보안위협 대응이라는 명확한 목적을 가지고 있는만큼 정보보호관련 제품과 서비스를도입하는 고객은 높은 기술수준과 안정적인 품질을 보유한 기업을 선호하는 경향이 있습니다. 각 제품분야를 주도하는 선두업체가 다수의 고객사를 확보하고 있어 해당 시장의 기술적, 영업적 우위를 점하고 있습니다.

최근에는 워너크라이와 같은 랜섬웨어 공격이 늘어나며 이와 같은 악성위협 대응을 위한 랜섬웨어 방지, EDR(Endpoint Detection & Response: 엔드포인트 위협 탐지 및 대응), 지능형 악성위협 대응 시장에 대한 관심이 집중되고 있습니다.

정보보호산업(정보보안산업)의 특성은 다음과 같이 요약됩니다.

| | |
|---|---|
| 성장발전 가능성이 높은 신성장 산업 | ·국내 정보보안산업 규모는 2016년 2.4조 추산 전년대비 15.3% 증가<br>·향후 지능화된 보안위협 및 자동차・안전 등 타 분야 신규 보안이슈의 확대로 정보보안 시장은 더 커질 것으로 전망 |
| 국가의 안보와 관련된 방위 산업 | ·협의의 개념으로는 개인의 안전과 재산을 지켜주는 보안산업, 광의의 개념으로는 각종 테러와 보이지 않는 전쟁(사이버테러 및 정보화 전쟁)으로부터 국가의 안위를 지켜주는 방위산업<br>·정보보호산업은 밖으로는 금융기관의 IT보안 서비스, 국제범죄, 국제해커로 부터의 침입 차단 등 국가를 위험으로부터 지켜주고, 안으로는 주정차 차량감시 CCTV 등을 활용해 질서 확립 및 각종 범죄 예방 및 치안을 담당하는 방위산업 |

| | |
|---|---|
| 차세대 고부가가치 미래지향 산업 | ·최근 국내 IT산업은 스마트폰, 태블릿 PC 등 스마트 모바일 기기 시장 뿐만 아니라 사물인터넷(IoT) 및 클라우드 컴퓨팅 등의 변화, 정보보안 및 무선통신망의 안전성 강화 필수 |

(출처: 한국정보보호산업협회 발간, 2016 국내 정보보호산업 실태조사)

(2) 산업의 성장성

제4차 산업혁명이라는 IT 메가 트렌드 속에서 정보보호산업은 안정적인 사회를 운영할 수 있는 기반산업으로 성장할 것입니다. 인공지능(AI), 클라우드, 사물인터넷 등 기술 발전을 통해 누릴수 있는 접근성 확대, 사회 투명성 강화 등 긍정적인 요소를 위협하는 부정적인 요소들이 발생할 것으로 예측되고 있기 때문입니다. 이 중 대표적인 것이 해킹, 사생활침해, 사이버 공격 등의 이슈로 정보보호산업과 밀접한 연관성을 보이고 있습니다. 이 같은 보안이슈를 선제적으로 해결하기 위한 보안투자는 꾸준히 증가할 것 입니다.

한국정보보호산업협회에서 발간한 2016 국내 정보보호산업 실태조사 시장동향 보고서에 따르면 국내 정보보호산업 매출은 2020년까지의 연평균성장율이 14.18%로 나타나고 있습니다. 보안제품의 주 수요처인 공공기관과 금융기관이 랜섬웨어 등 지능형 악성위협 대응을 위한 보안투자 확대와 함께 정부의 보안성 지속서비스 대가 현실화 기조가 확산되며 국내 정보보호시장은 안정적인 성장이 이루어질 것으로 전망되고 있습니다.

보안위협이 지능화 되며 이전까지 보안투자에 소극적이었던 수요자의 보안투자 기조또한 선제적이고 적극적인 투자로 변화하고 있습니다. 2016년 한국 인터넷진흥원이 발간한 '2016 정보보호 실태조사(기업부문) 보고서'에 의하면 기업가치 보호 및 제고를 위해 적극적인 정보보호 예산 편성 및 집행 의지를 보인 사업체가 약 36.2%로 의무사항 이행을 위한 투자를 하겠다고 답한 22.2%에 비해 높은 비율로 나타나고 있습니다.

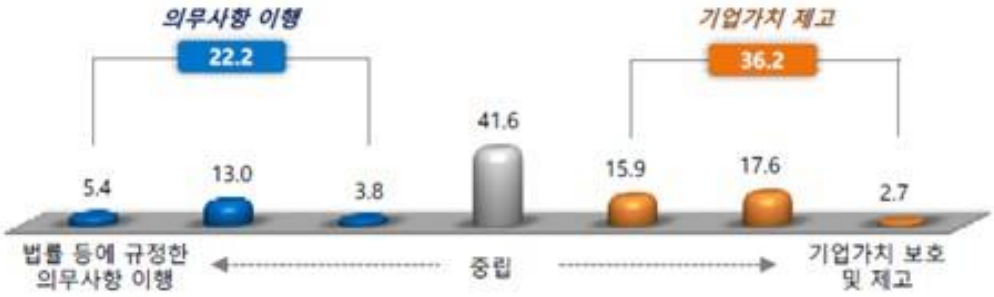


정보보호산업은 제4차 산업혁명 시대 사회적인 필요성, 수요자 투자 확대 등의 환경과 맞물려 성장이 예상되는 만큼 변화하는 보안트렌드에 빠르게 대응 할 수 있는 기술력을 보유한 정보보호 기업의 성장세 또한 계속 될 것입니다.

(3) 경기 변동의 특성

정보보호산업은 경기변동에 따른 투자규모 조정 가능성이 있어 상관관계가 일부 있다고 판단됩니다. 현재까지 많은 기업에서 정보보호 관련 예산을 전체 IT 투자 예산 중 일부로 책정하고 있어 경영환경에 맞춰 유동적으로 운영될 가능성이 존재 합니다.그러나 경기변동에 따라 정보보호분야 투자규모가 축소되는 경우에도 카드사, 통신사 등의 대형 보안사고 발생 시 해당 사고에 대한 조치 및 예방을 위해 투자를 확대하는 경우도 있어 전반적인 경기저하를 정보보호시장의 성장축소로 판단하기는 어렵습니다.

(4) 경쟁요소

보안제품을 판매하는 국내 정보보호시장은 선두기업이 해당 시장의 기술과 영업의 우위를 점하고 있는 것이 일반적입니다. 당사는 주력사업분야인 네트워크 접근제어(NAC: Network Access Control) 시장에서 선도적인 역할을 하고 있는 기업입니다. 당사는 1,000여개의 고객사 제품 공급을 통해 확보한 노하우를 바탕으로 관리 및 운영의 편의성 등을 고려한 안정적인 제품을 공급하고 있어  단시간에 당사가 보유한 기술적 우위를 뛰어넘을 만한 기존 경쟁업체의 약진이나 신규업체의 진출 가능성은 매우 낮습니다.

당사가 올해 새롭게 진출한 EDR 시장은 국내 초기 시장으로 다수의 해외기업이 진출하고 있으며, 국내 정보보호기업에서도 출시를 앞두고 있습니다. 해당 시장을 주도하고 있는 선두기업이 없으며 일정기간 동안 해외와 국내기업을 포함한 경쟁 심화가 예상되는 상황입니다.

(5) 자금조달의 특성

당사는 보안 소프트웨어와 하드웨어 개발 및 공급을 영위하고 있는 기업으로 대량 생산설비 구축을 위한 단기적 대규모 투자를 필요로 하지 않습니다. 따라서 증자나 사채발행을 통한 일시적인 대규모 자금 조달의 필요성이 상대적으로 낮습니다.

(6) 관련 법령 또는 정부의 규제 등

국가는 정보보호산업의 기반을 조성하고 그 경쟁력을 강화하여 안전한 정보통신 이용환경 조성과 국민경제의 건전한 발전에 이바지하기 위한 정보보호산업의 진흥에 관한 법률을 2015년 12월 23일부터 시행했습니다. 정보보호 산업진흥을 위해 2016년 6월 향후 5년간 추진할 정보보호 예산 확대 및 보안성 지속서비스 대가 현실화, 의료, 교통 등 5대 ICT 융합산업의 보안 강화, 글로벌 기업과의 전략적 제휴 및 해외시장 진출 지원 확대 등이 포함된 10대 정책과제를 발표한 바 있습니다. 특히, 정부기관은 정보보호를 위해 다양한 법령을 통해 업종에 따라 사용자 권한에 따른 네트워크 접근통제 및 단말기 보안 무결성을 요구하는 등 강력한 규제정책을 펴고 있습니다.

[네트워크 접근제어 관련규제]

| 기 관 | 관련 법령 | 내 용 |
|---|---|---|
| 행정안전부 | · 개인정보보호법<br>· 정보통신 보안업무규정<br>· 주요 정보통신 기반 시설 기술적 취약 분석 평가방법 상세 가이드 | 사용자 권한에 따른<br>네트워크 접근통제<br>단말기 보안 무결성 확보 |

| | | |
|---|---|---|
| 방송통신위원회 | · 정보보호 관리지침<br>· 모바일 오피스 정보보호수칙 | 접근통제 장치 확대 및<br>시스템 접속시간 제한<br>(제4조9항 및 제10항) |
| 금융위원회/<br>금융감독원 | · 금융전산 망분리 가이드라인<br>· 금융전산 보안 강화 종합대책<br>· 금융권 스마트워크<br>정보보호 가이드라인<br>· 금융회사 정보기술(IT)부문<br>보호 업무 모범규준 | 업무담당자 이외의 자가 단말기를<br>무단 조작 못하도록 단말기별<br>취급자 및 비밀번호 지정<br>사용자계정과 비밀번호 개인별<br>부여, 전산자료는<br>사용자 업무별로 접근권한 통제 |
| 보건복지부 | · 의료기관 개인정보보호<br>가이드라인 | 접근통제 시스템 설치 및 운영 |
| 한국인터넷<br>진흥원 | · [ISMS 인증 관련] 13개 인증항목<br>중 5개 항목 충족 | 외부자 보안/정보자산 분류<br>/정보자산 현황 조사 및 최신유지/물<br>리적보안/접근통제/운용보안 |

나. 회사의 현황

(1) 영업의 개황

당사는 2005년 설립하여 기업과 기관의 내부 네트워크 보안 강화를 위한 소프트웨어를 개발하고 판매해 온 종합 보안 소프트웨어 개발 기업으로 2006년 국내 최초로 네트워크 접근제어 솔루션 '지니안 NAC'를 시장에 출시했습니다. 출시 초기 국내외 기업들이 외부에서 접속하는 단말에 대한 인증과 제어를 통해 네트워크 자체적으로 보안을 유지하는 컨셉으로 앞다투어 네트워크 접근제어 시장에 진출한 바 있습니다. 이가운데 당사는 우정사업본부, 공군/해군 등  대규모 네트워크 접근제어 사업을 수주하며 국내 네트워크 접근제어 선두 기업으로 성장해왔습니다.

2009년 국내 아이폰 출시를 시작으로 2010년은 스마트폰과 태블릿 사용자가 폭발적으로 증가하며 개인이 보유한 단말을 업무에 활용하는 BYOD(Bring your own device) 시대가 도래했습니다. 당사는 발 빠르게 네트워크 접근제어 솔루션을 BYOD 환경에 최적화 된 보안 솔루션으로 포지셔닝하고 유무선 네트워크 통합관리가 가능한 컨셉을 선보여 시장점유율을 확대했습니다. 또한, 단말을 사용하는 내부 사용자의 보안의식의 강화를 위한 보안정책 준수관리 솔루션 내PC지키미 기술을 이전 받아 공공기관 사이버 보안 진단의 날 운영을 위한 서비스에 착수했습니다.

내부 네트워크 보안을 위한 사용자의 보안의식 강화에서 단말 관리 소프트웨어까지 특화된 기술을 바탕으로 매해 안정적인 성장을 거듭하며 2016년 창립 이후 최대 실적인 매출 206억원, 영업이익 42억원(별도 기준)을 달성했습니다.

당사의 네트워크 접근제어 솔루션은 국내에 유통되고 있는 약 40여개의 보안제품과 연동을 완료해 수요자의 환경에 맞게 조직의 보안을 강화할 수 있는 내부 네트워크 보안 플랫폼입니다. 국내시장에 진출한 해외 대형 벤더와의 공동 세일즈 등 협력모델구축을 위해 팔로알토, 트렌드마이크로, 파이어아이 등과 글로벌 기술 파트너쉽을 체결하며 보안 에코 시스템 구축에 앞장섰습니다.

당사는 2016년을 기점으로 해외 시장 진출을 추진해 1월 미국 동부 보스톤 메사추세츠에 현지 법인 GENIANS,INC(USA)을 설립하고, 클라우드 네트워크 접근제어 서비스를 출시했습니다. 미국법인을 중심으로 아시아의 주요 거점시장인 일본, 싱가포르 등으로 비즈니스 영역을 확장 해 현재 미국, 벨기에, 말레이시아, 태국 등의 현지 리셀러 6곳을 확보했습니다.

올해 네트워크 접근제어 개발을 통해 내부에 쌓아온 단말 분석과 제어 기술을 통해 당사가 새롭게 진출하는 시장은 EDR 분야입니다. 기존 네트워크 기반의 보안제품의판매가 주를 이루어 온 랜섬웨어, 지능형 지속위협(APT: Advanced Persistent Threat) 대응 시장에 단말기반 지능형 위협탐지 및 대응 솔루션을 출시해 시장개척에 박차를 가하고 있습니다.

(2) 시장점유율

당사는 확보한 국내 고객 수, 네트워크 접근제어 분야 영업활동을 통한 매출액 등을 종합적으로 평가했을때 국내 네트워크 접근제어 시장점유율 1위를 달성하고 있습니다. 출시 초기부터 글로벌 제조사를 포함한 다양한 동종기업과 지속적으로 경쟁하였으며 기술력과 영업력을 갖춘 선두기업으로 시장을 선도하고 있습니다.

(3) 시장의 특성

정보보호산업은 변화하는 위협에 대응해 야기될 수 있는 사회적, 경제적 손실을 최소화 하기 위한 분명한 목적이 있습니다. 따라서, 변화하는 보안위협에 선제적으로 대응하기 위해 매해 새로운 보안제품을 출시하고 시장을 창출하게 됩니다. 2000년대 후반 DDoS(Distributed Denial of Service Attack: 서비스 거부 공격)로 인한 대형 보안사고가 발생하며 관련 대응 시장이 성장했듯이 최근에는 지능형 지속 위협, 랜섬웨어 대응을 위한 제품과 서비스 시장에 대한 관심이 높아지고 있는 것이 그 사례입니다.

정보보호 관련 시장도 제4차 산업혁명의 영향으로 기존 보안기술에 인공지능, 머신러닝 등의 집적 기술을 활용하고 있습니다. 해당 기술을 확보하고 신속하게 자사의 제품에 적용할 수 있는 전문 기업만이 변화하는 정보보호 시장에서 선도적인 역할을 할 수 있습니다. 특히, 사물인터넷 시대가 도래하며 다양한 단말이 네트워크 접속하며 발생할 수 있는 보안사고 대응에 대한 관심이 높아지고 있어 당사가 보유한 네트워크 접근제어 시장 또한 새롭게 성장하는 계기가 될 것으로 판단하고 있습니다.

(4) 신규사업 등의 내용 및 전망

당사는 단기와 장기적인 관점에서 국내와 해외시장을 염두에 두고 기술개발을 진행하고 있습니다. 올해 신규사업으로 단말기반 지능형 위협탐지 및 대응 솔루션인 EDR 제품 '지니안 인사이츠 E'를 공식 출시하였습니다. 기업시장을 중심으로 랜섬웨어를 포함한 악성위협에 대한 즉각적인 대응이 가능한 강점을 바탕으로 공격적인 영업 활동을 펼치고 있으며 다수의 고객사를 확보했습니다. EDR 분야는 시장조사기관 가트너의 2017년 보고서 기준 2020년까지 2015년 대비 약 6배 성장한 15억 5천만 달러규모로 성장할 것으로 추산됩니다. 이는 현재 보안시장에 가장 큰 폭으로 성장이 예상되는 것으로 당사는 머신러닝 기반 이상행위 탐지 기술 등을 개발해 해당분야 국내 선도기업으로 성장하는 것이 목표입니다.

해외 사업에서는 미국, 영국, 싱가포르 등 현지 오프라인 마케팅을 통해 클라우드 네트워크

접근제어를 소개하고 미국, 벨기에, 말레이시아, 태국 등의 리셀러 6곳과 현지 유통을 위한 계약을 마쳤습니다. 해외 경쟁사 대비 설치 및 운영이 편리해 차년도 부터 실질적인 해외 고객사를 확보할 수 있을 것으로 예상하고 있습니다.

또한, 당사는 장기적인 관점에서 선제적인 기술확보를 위해 '비인가 기기 접근 통제 및 제어를 위한 소프트웨어 정의 경계 기반(SDP: Software-Defined Perimeter)' 기술을 개발 중입니다. 클라우드 환경에서 사용자에 따라 클라우드 자원 접근 권한을 제어할 수 있는 기술입니다. 당사는 이를 통해 산업통상자원부에서 주관하는 '우수기술연구센터(ATC: Advanced Technology Center)'에 선정되었으며 향후 5년 내 해당기술 개발 및 사업화를 완료할 계획입니다.

기존의 네트워크 접근제어 솔루션은 IT관련 단말 외 다양한 기기 정보를 수집해 단말플랫폼 데이터베이스에 적용하고, 새로운 EDR, 경계 기반 기술을 접목해  사물인터넷 시대 최적의 보안 플랫폼으로 확장하는 것이 목표입니다.

(5) 조직도

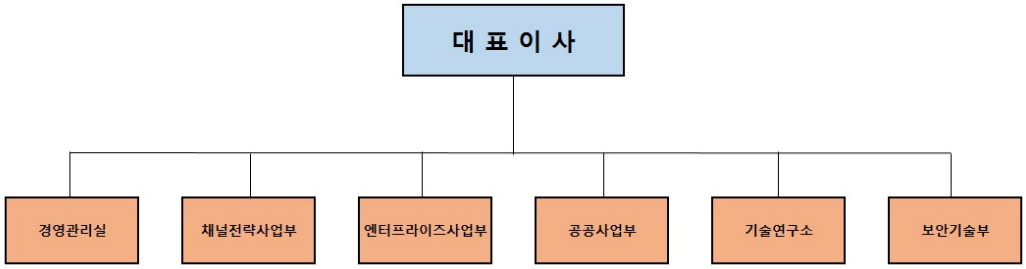


2. 주요제품 및 서비스 등

가. 주요제품등의 현황

(단위 : 백만원, %)

| 사업부문 | 매출유형 | 품목 | 구체적용도 | 주요상표등 | 매출액 (제13기 3분기) |
|---|---|---|---|---|---|
| 네트워크 보안 | 제품 | NAC Insights GPI 등 | 내부 네트워크를 안전하게 보호하기 위해 단말, 사용자의 상태를 확인하고 악성코드의 내부 확산을 방지하는 정보보호 솔루션 | Genian NAC Genian Insights Genian GPI | 10,902 (89%) |
| | 용역 | 유지관리 기술지원 | 솔루션 도입 고객에 대한 유지보수 | - | 1,333 (11%) |
| 합계 | | | | | 12,235 (100%) |

나. 주요제품등의 가격변동추이

주요 제품은 소프트웨어와 하드웨어 등으로 이루어져 있으며, 최종사용자(네트워크 환경), 판매의 형태(패키지, 라이선스), 판매경로(직판/간판), 제품의 버전 등에 따라 단가가 상이하여 품목별로 가격변동추이, 가격산출 기준 및 가격변동원인 등을 산정하기 어렵습니다.

3. 주요 원재료 등의 현황

가. 주요 원재료 등의 현황

(단위 : 백만원, %)

| 사업부문 | 매입유형 | 품목 | 구체적용도 | 매입액 (제13기 3분기) | 매입처 | 비고 |
|---|---|---|---|---|---|---|
| 네트워크 보안 | 원재료 | server등 | 솔루션 관련 server | 973(53%) | A사 | 특수관계없음 |
| | | | | 537(29%) | B사 | 특수관계없음 |
| | | | | 322(18%) | C사 | 특수관계없음 |
| | | | | 4(-) | 기타 | 특수관계없음 |
| 합계 | | | | 1,836(100%) | - | - |

나. 주요 원재료 등의 가격변동추이

(단위 : 원)

| 품목 | 제13기 3분기 (2017년 3분기) | 제12기 (2016년) | 제11기 (2015년) |
|---|---|---|---|
| 원재료 | 376,880 | 291,448 | 253,169 |

연간 매입 평균단가이며, 고객사의 네트워크 환경 등 여러가지 요인에 의하여 H/W 종류 및 수량이 결정되고, 그에 따라 원재료등이 구매되어지므로 정확한 가격변동원인은 산정하기 어렵습니다.

4. 생산 및 설비에 관한 사항

당사는 보안 소프트웨어와 하드웨어 개발 공급업을 주업종으로 영위하고 있는 업체로서 생산설비를 통한 생산이 아닌 인적자원 및 단순외주작업을 활용한 사업으로 생산설비를 보유하고 있지 아니하므로 해당사항이 없습니다.

5. 매출에 관한 사항

가. 매출실적

(단위 : 백만원)

| 사업부문 | 매출유형 | 품목 | | 제13기 3분기 (2017년3분기) | 제12기 (2016년) | 제11기 (2015년) |
|---|---|---|---|---|---|---|
| 네트웍크 보안 | 제품매출 | NAC Insights | 수 출 | 39 | 52 | 350 |
| | | | 내 수 | 10,863 | 18,877 | 13,962 |
| | | | | | | |

| | | | | | | |
|---|---|---|---|---|---|---|
| | | GPI 등 | 소 계 | 10,902 | 18,929 | 14,312 |
| | 용역매출 | - | 수 출 | - | - | - |
| | | | 내 수 | 1,333 | 1,686 | 1,161 |
| | | | 소 계 | 1,333 | 1,686 | 1,161 |
| 합 계 | | | 수 출 | 39 | 52 | 350 |
| | | | 내 수 | 12,196 | 20,563 | 15,123 |
| | | | 합 계 | 12,235 | 20,615 | 15,473 |

나. 판매경로 및 판매방법

(1) 판매조직

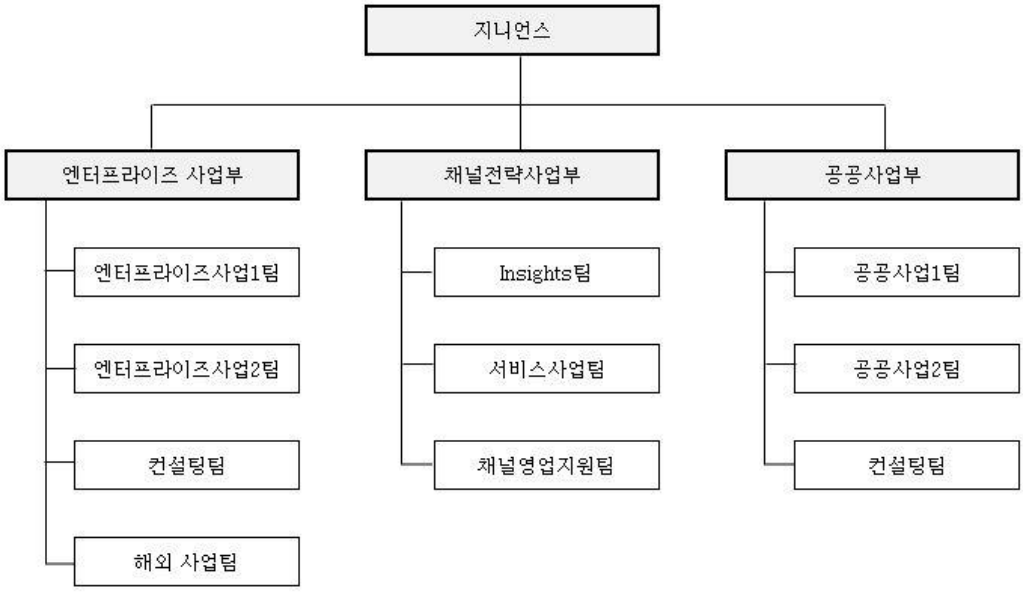


(2) 판매조직의 역할분담

당사의 판매조직은 크게 국내와 해외로 구분되어 있습니다.

국내판매조직은 3개 사업부 5개 영업팀, 2개 컨설팅팀 체제로 구성되어 있습니다. 판매에 따른 구축과 운영의 기술지원을 원할하게 하기 위한 보안기술사업부를 운영하고 있습니다. 엔터프라이즈사업부는 3개팀으로 구성되었으며 2개 영업팀은 금융, 기업, 국방 분야의 영업을 담당하며 1개 컨설팅팀은 원활한 사업 진행을 위해 초기 환경 분석/맞춤 제안 등 고객 맞춤 서비스를 위한 컨설팅을 담당합니다. 공공사업부 또한 3개 팀으로 공공, 의료, 교육 분야를 영업을 담당하는 2개 영업팀 과 1개 컨설팅팀으로 구성되어 있습니다. 기존에 판매된 제품을 사용할 수 있도록 관리하는 유지보수 사업은 채널전략 사업부 내의 서비스 사업팀에서 담당합니다.

해외는 국내 1팀, 미국 법인 체제로 구성되어 있습니다. 국내 해외영업팀은 미주 및 유럽 지역을 제외한 일본, 동남아 등의 오프라인 비즈니스를 담당합니다. 100% 자회사인 미국 법인 GENIANS, INC.(USA)는 클라우드 서비스를 중심으로 북미 지역과 유럽 등의 지역을 담당합니다.

(3) 판매경로

(단위 : 백만원, %)

| 매출유형 | 품목 | 구 분 | 판매경로 | 판매경로별 매출액(비중) 제13기 3분기 |
|---|---|---|---|---|
| 제품매출 | NAC Insights GPI 등 | 수출 | 직접 판매 | - |
| | | | 간접 판매 | 39(0.3%) |
| | | 내수 | 직접 판매 | 4,238(38.9%) |
| | | | 간접판매 | 6,625(60.8%) |
| 용역매출 | 유지관리 기술지원 등 | 수출 | 직접 판매 | - |
| | | | 간접 판매 | - |
| | | 내수 | 직접 판매 | 433(32.5%) |
| | | | 간접 판매 | 900(67.5%) |
| 소계 | | 수출 | 직접 판매 | - |
| | | | 간접 판매 | 39(0.3%) |
| | | 내수 | 직접 판매 | 4,671(38.2%) |
| | | | 간접 판매 | 7,525(61.5%) |
| 총계 | | | | 12,235(100.0%) |

(4)판매방법 및 조건

판매는 기본적으로 총판 파트너를 통한 간접판매를 원칙으로 하고 있으나 금융, 대기업 등 일부 고객사의 요청에 의해 사업의 특성상 직접 판매를 하는 경우도 있습니다. 또한, 조달품목에 등록이 되어 있어 공공기관의 경우 당사가 직접 조달 계약하고 있습니다. 결제 조건은 30일에서 90일 이내 결제를 원칙으로 하고 있습니다.

간접판매 경로는 당사 => 총판 => 파트너 => 고객사 형태로 이루어 집니다. 당사의 파트너 체제는 2개 총판 사, 40개의 파트너 사로 이루어져 있습니다. 총판은 전국에 대한 판매 영업을 담당하고 있으며 파트너사는 수도권, 충청권, 전라권, 경상권으로 나눠져 있습니다. 간접판매의 결제조건은 90일 이내 결제를 원칙으로 하고 있습니다.

(5) 판매전략

[네트워크 접근제어/PC 보안수준 진단 솔루션 분야]

보안규정 시행에 따른 보호조치가 요구되는 공공/금융기관 외에 기업부문에서의 영업 강화를 지속적으로 노력하였고 이런 노력의 결과로 대기업 중심의 NAC 솔루션 도입/운영 시장이 SMB기업으로 확대되고 있습니다. 당사는 보다 적극적인 마케팅 활동을 위해 국내외 대표

보안 세미나 참석 및 산업군별 맞춤 세미나를 개최하였습니다. 또한 파트너 조직 강화를 위한 분기별 파트너 행사를 개최하여 신규 파트너 영입을 위해 지속적으로 노력하고 있습니다. 이를 통해 공공/금융시장뿐만이 아니라 기업시장의 판매 활성화가 예상되고 있습니다

[엔드포인트 위협 탐지 및 대응(EDR: Endpoint Detection & Response) 분야]

최근에는 APT, 랜섬웨어 등 지능형 악성위협에 따른 보안 사고가 자주 발생이 되고 있습니다. 특히 지난5월 워너크라이 사태 이후 지능형 악성위협에 대한 대응을 고민하는 기관/기업이 늘고 있으며 큰 폭의 성장이 예상되는 시장입니다. 당사는 이런 보안 위협에 대응할 수 있는 단말기반 지능형 위협대응 솔루션을 출시하였고 이에 따른영업 활동을 하고 있습니다. 당사는 초기 시장 선점을 위해 적극적인 마케팅 활동 및 전문파트너 육성을 하고 있으며 이미 여러 레퍼런스를 확보하였고 지속적인 성장이 예상되고 있습니다.

| 구 분 | 내 용 |
|---|---|
| 광고/마케팅 | - 보안 전문 세미나 : RSA Conference, Next Generation Security Vision 행사 등 국내외 주요 보안 전문 세미나 참석을 통한 고객, 업체 대상 제품 홍보 및 최신 동향 분석<br>- 분야별 세미나 : 제약회사, 교육, 지자체 등 특정 분야 고객 대상 특화 세미나 개최<br>- 파트너 행사 지원 : 파트너가 개최하는 세미나/행사 지원<br>- 전자신문/디지털타임스/네트워크타임즈 등 국내 주요 IT매체 광고게재<br>- DM : 당사 이메일 등록자 등을 대상으로 한 정기 DM 발송 |
| 프로모션 | - 우수 파트너 : 매출 최우수 파트너에 대한 포상<br>- 업그레이드 프로모션 : 구 제품 사용 고객 대상 신규 제품 가격 할인<br>- 특화시장 대상 프로모션: 교육, 의료 등 특화시장 고객을 위한 특별 할인 가격 정책 운영<br>- 전략 초기제품 프로모션 : 신 제품에 대한 특별 판매 정책 운영 |
| 파트너 강화 | - 파트너 워크 : 파트너 역량 강화를 위한 당사 파트너 대상 정기 워크샵 개<br>- 정기 교육 : 파트너 영업/기술 역량 강화를 위한 정기 교육 개최<br>- 파트너 로드쇼 : 신규 파트너 발굴을 보안 전문 업체를 대상으로 하는 행사 개회<br>- 자료 제공 : 브로셔, 제안서 등 영업 활동을 위한 각종 자료 제공 |

6. 수주현황
당사의 NAC 및 GPI 제품 매출은 계약 즉시 납품이 이루어지므로 분기보고서 작성기준일 현재 수주현황은 해당사항 없습니다.

7. 시장위험과 위험관리

가.금융위험관리

연결실체는 여러 활동으로 인하여 시장위험(환위험, 공정가치 이자율 위험, 현금흐름이자율 위험 및 가격위험), 신용위험 및 유동성 위험과 같은 다양한 금융 위험에 노출되어 있습니다. 연결실체의 전반적인 위험관리정책은 금융시장의 예측불가능성에 초점을 맞추고 있으며 재

무성과에 잠재적으로 불리할 수 있는 효과를 최소화하는데 중점을 두고 있습니다.

위험관리는 이사회에서 승인한 정책에 따라 경영관리실에 의해 이루어지고  있습니다. 회사 경영관리실은 회사의 다른 현업부서들과 긴밀히 협력하여 금융위험을 식별,평가 및 회피하고 있습니다. 이사회는 외환위험, 이자율위험, 신용 위험, 비파생금융상품의 이용 및 유동성을 초과하는 투자와 같은 특정 분야에 관한 정책뿐 아니라, 전반적인 위험관리에 대한 정책을 제공합니다.

(1) 시장위험
① 외환위험
외환위험은 미래예상거래, 인식된 자산과 부채, 해외사업장에 대한 순투자와 관련하여 발생하고 있습니다. 회사의 경영진은 기능통화에 대한 외환위험을 관리하도록 하는 정책을 수립하고 있습니다. 외환위험은 미래예상거래 및 인식된 자산・부채가 기능통화 외의 통화로 표시될 때 발생하고 있습니다.

당분기말과 전기말 현재 기능통화 이외의 외화로 표시된 화폐성자산 및 부채는 없으며, 환율변동이 법인세차감전순이익에 미치는 영향은 없습니다.

② 이자율 위험
이자율위험은 시장금리변동으로 인한 재무상태표항목의 가치변동(공정가치)위험과 투자 및 재무활동으로부터 발생하는 이자수익/비용의 현금흐름이 변동될 위험으로 정의할 수 있습니다.

당분기말과 전기말 현재 연결실체가 보유하고 있는 변동금리부 차입금이 없으므로, 이자율의 변동이 이자비용에 미치는 영향은 없습니다.

(2) 신용위험
신용위험은 보유하고 있는 수취채권을 포함한 도소매 거래처에 대한 신용위험뿐 아니라 현금성자산 및 은행 등의 금융기관 예치금으로부터 발생하고 있습니다.

은행 및 금융기관의 경우, 독립적인 신용평가기관으로부터의 신용등급이 최소 A이상인 경우에 한하여 거래를 하고 있습니다. 거래처의 경우 독립적으로 신용평가를 받는다면 평가된 신용등급이 사용되며, 독립적인 신용 등급이 없는 경우에는 고객의 재무상태, 과거경험 등 기타 요소들을 고려하여 신용을 평가하게 됩니다.

개별적인 위험 한도는 이사회가 정한 한도에 따라 내부 또는 외부적으로 결정된 신용
등급을 바탕으로 결정됩니다.

(3) 유동성 위험
연결실체는 적정 유동성의 유지를 위하여 주기적인 자금수지 예측, 조정을 통해 유동성 위험을 관리하고 있습니다.

연결실체는 미사용 차입금한도를 적정수준으로 유지하고 영업 자금 수요를 충족시킬수 있도록 유동성을 검토하여 차입금 한도나 약정을 위반하는 일이 없도록 하고 있습니다.

신중한 유동성 위험 관리는 충분한 현금의 유지, 적절하게 약정된 신용한도금액으로부터의

자금 여력 및 시장포지션을 결제할 수 있는 능력 등을 포함하고 있습니다. 활발한 영업활동을 통해 회사는 신용한도 내에서 자금여력을 탄력적으로 유지하고 있습니다.

나. 자본위험관리

연결실체의 자본관리 목적은 계속기업으로서 주주 및 이해당사자들에게 이익을 지속적으로 제공할 수 있는 능력을 보호하고 자본비용을 절감하기 위해 최적 자본구조를 유지하는 것입니다.

자본구조를 유지 또는 조정하기 위하여 연결실체는 주주에게 지급되는 배당을 조정하고, 차입금 조달 및 상환, 신주 발행 등을 실시하고 있습니다. 당분기말과 전기말 현재의 부채비율은 다음과 같습니다.

| (단위 : 천원) | | |
|---|---|---|
| 구 분 | 당분기말 | 전기말 |
| 부채 (A) | 5,180,420 | 7,022,105 |
| 자본 (B) | 31,518,146 | 19,731,433 |
| 부채비율 (A/B) | 16% | 36% |

8. 파생상품 및 풋백옵션 등 거래 현황

분기보고서 작성기준일 현재 해당사항 없습니다.

9. 경영상의 주요계약 등

| 계약상대방 | 계약의 목적 및 내용 | 계약체결시기 | 계약기간 |
|---|---|---|---|
| 조달청 | 물품계약서(NAC) | 2015.11.25 | 2015.11.25~2017.11.24 |
| 케이비부동산신탁㈜ | 분양계약(총14개동/신규 사옥) | 2016.10.06 | 2016.10.06~입주지정일 |
| 케이비부동산신탁㈜ | 분양계약(총2개동/기숙사) | 2016.10.12 | 2016.10.12~입주지정일 |
| ㈜론스텍 | 총판계약서(NAC제품군) | 2017.02.01 | 2017.02.01~2018.01.31 |
| 대신정보통신㈜ | 총판계약서(NAC제품군) | 2017.02.01 | 2017.02.01~2018.01.31 |
| ㈜아이스콥 | 총판계약서(GPI제품군) | 2017.02.01 | 2017.02.01~2018.01.31 |
| 조달청 | 물품계약서(GPI) | 2017.03.29 | 2017.03.29~2019.03.28 |

10. 연구개발활동

가. 연구개발활동의 개요

(1) 연구개발 담당조직

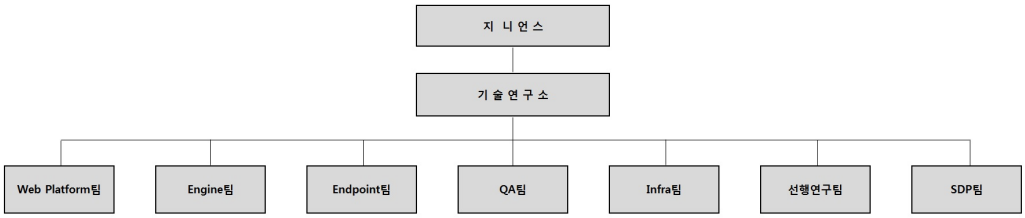


(2) 연구개발비용

(단위: 천원)

| 구분 | | 제13기 3분기 (2017년3분기) | 제12기 (2016년) | 제11기 (2015년) | 비고 |
|---|---|---|---|---|---|
| 자산처리 | 인건비 | 146,226 | 497,454 | - | - |
| | 감가상각비 | 5,027 | 17,105 | - | - |
| | 위탁용역비 | - | 200,000 | - | - |
| | 기타 경비 | 19,407 | 60,062 | - | - |
| | 소 계 | 170,660 | 774,621 | - | - |
| 비용처리 | 제조원가 | - | - | - | - |
| | 판관비 | 1,845,622 | 2,077,429 | 2,386,799 | - |
| | 소 계 | 1,845,622 | 2,077,429 | 2,386,799 | - |
| 합 계 (매출액 대비 비율) | | 2,016,282 (16.48%) | 2,852,050 (13.83%) | 2,386,799 (15.43%) | - |

## 나. 연구개발 실적

| 구분 | 개발과제명 | 개발기간 | 연구 결과 및 실적 |
|---|---|---|---|
| Genian NAC | 비인가 및 이상 트래픽 발생 시스템의 추적 및NODE 제거기술 | 05.04~06.03 | 무선랜 환경에서의 비인가 단말기 엑세스 제어 및 불법 AP 감지 시스템<br>취약한 PC에 대한 패치설치 유도 시스템<br>이상 트래픽 감지시 해당 시스템 추적 및 Node 격리시스템<br>유비쿼터스 환경에서의 비인가 감지 및 네트웍 장비configuration 관리 시스템 |
| | 우회경로 자동탐색을 통한 불법네트워크 및 장비 인지 기술 | 05.07~06.04 | 우회경로 자동탐색을 통한 불법네트워크 및 장비 인지 기술 |
| | 역할 기반의 전방위 감시체계 네트워크 접근제어 기술 개발 | 07.05~08.04 | 노드 역할별(직원/Guest/협력업체) 접근제어<br>Vritual In-line 방화벽 기능 제공<br>Active Directory 연동<br>Legacy Auth. 연동<br>IP/Port 기반의 제어<br>OS 및 Platform 자동 탐지 기능<br>취약성 탐지 및 Patch 현황 탐지<br>사용자 참여형 플랫폼 DB<br>Patch/백신 엔진 자동 Update<br>ARP Poisoning 기반의 격리<br>Switch Port 차단의 격리 |

| | | | |
|---|---|---|---|
| | | | Flow 기반의 악성 트래픽 탐지<br>노드 역할과 트래픽 상관 관계를 이용한 악성 트래픽 탐지<br>Unused-IP를 이용한 악성 트래픽 탐지<br>Node status 변화에 따른 위협 탐지<br>Wireless 기반 위협 탐지 |
| | 전자상거래 서버에 탑재 가능한 하드웨어 보안 모듈 개발 | 07.07~08.06 | FIPS Level 2 인증인 외부의 물리적/전기적 침입에 대한 Tamper-detection & Response 회로를 비롯하여 개발 계획 시에 설정한 과제 목표를 달성 |
| | 중앙관제 및 중소기업향 NAC 기술 개발 | 07.07~08.06 | 특정한 고객의 환경에 적용을 함으로서 환경적인 변화가 있는 고객일 경우도 적용할 수 있게 됨 |
| | NAC 관점에서의 위험징후 판별 및 악성코드 감역 시스템 탐지 기술 | 09.06~10.05 | 과제를 통해서 개발된 기술 Genian NAC 제품에 반영 |
| | 안드로이드 기반 스마트폰의 통합보안 관리기술 개발 사업 | 10.06~10.11 | VPN : VPN 정책 관리자, 네트워크 드라이버, UI, 자동재접속, 개발관리<br>NAC: 사용자 인증타입, 사용자별 네트워크 제한, 자산관리 정보 수집(OS, 메모리, 설치된 소프트웨어 목록, 네트워크 정보, 위치정보, 사용자 휴대폰 번호 정보), End-Point Security(패치), 개발관리(형상관리, 개발이슈 관리, 자체기능 검증 시스템 개발)<br>파일암호화/방화벽: 파일암호화/복호화, SSL통신, 방화벽 포트 모니터링, 개발관리 |
| | NAC(Network Access Control)를 활용한 무선환경에서의 내부보안 위협제거기술 | 10.12~11.11 | 무선 단말기 인증 모듈<br>중앙정책 관리서버 인터페이스<br>관리자용 Console 프로그램<br>무선 센서<br>무선 단말기<br>보안점검 에이전트 |
| | BYOD, 스마트워크 환경에서 상황정보 기반 동적 접근통제 기술 개발 | 13.05~16.02 | Agent-less 기반 Device 접근 상황정보 수집 기술 개발<br>상황정보 기반 접근 Device/사용자/애플리케이션 식별 기술 개발<br>Device 사용/접근 패턴 동적 프로파일링을 통한 비정상 행위 탐지 기술 개발<br>보안 장비 연동을 통한 상황정보 기반 동적 접근 권한 관리 기술 개발<br>자원 이용 정보 및 이용 패턴 동적 프로파일링을 통한 비정상 행위 탐지 기술<br>상황정보 수집 기술 고도화 및 통합 기술 개발<br>상황정보 기반 자원 이용 및 접근 기기/사용자 통합 식별 기술 개발<br>기기 비정상 사용, 비정상 접근, 이상행위 통합 탐지 기술<br>기기 비정상 접근, 이상행위 정보 기반 실시간 통합 권한 관리 기술 |
| | 일본 중소기업 대상 클라우드 기반 유무선 단말 관리 솔루션 개발 | 2016.10~<br>진행중 | 클라우드 NAC 을 기반으로 일본향 중소기업 대상 유무선 단말관리 서비스 개발<br>대형 보안솔루션을 도입하기 어려운 중소기업에 최소의 비용으로 빠른 설치와 운영이 가능하도록 개발<br>일본 비즈니스에 대한 노하우와 시장경험을 가진 지란소프트재팬과의 협업을 통해 효과적인 일본시장 진출과 글로벌 사업의 교두보 마련 |
| | 소프트웨어 정의기반의 네트워크 접근제어 기술 개발 | 2017.04~<br>진행중 | 일반 인프라를 포함하여 IoT, 클라우드 환경의 장비들에 대한 소프트웨어 정의 경계(Software Defined Perimeter) 기술을 구현, 모든 장비들에 대해 마이크로 세그먼트를 구축함으로써 근본적인 보안성을 높이는 기술.<br>클라우드 뿐만 아니라, 홈 네트워크까지 확장이 가능한 기술을 개발하고자 함. |
| Genian | 외부 시스템의 조직 구성 연계를 통한 자동화 관리 기술 | 10.03~10.08 | 조직의 다양한 시스템 환경에 대응하기 위해 MySQL, Oracle, MSSQL, Postgresql, Excel 등 연동 처리 |

| | | | |
|---|---|---|---|
| GPI | | | 사용자와 PC의 자동배정을 위한 자동 인증 정보관리<br>외부데이터 동기화 이후 조직의 상황에 맞는 재처리가 가능하도록 사용자 정의 쿼리 기능 개발<br>지정된 스케쥴에 따른 주기적 반복 및 관리자에 의한 즉시 연동 기능 개발 |
| | 보안수준 진단 평가를 위한 보안성취도 평가 시스템 개발 | 10.11~11.10 | 보안 수준 측정 평가를 위한 새로운 보안지수('보안성취도')의 개발<br>보안성취도 도출을 위한 평가 항목 및 수집 방법의 개발<br>수집된 정보의 평가 및 수치화 등 표출 방법의 개발<br>비교, 평가 등을 통한 취약성(개선과제) 및 대응 방안 도출 방법<br>'정보수집Agent, 중앙관리 서버, 성취도평가시스템' 등 상용화 방법 개발 |
| | 단말별 불법소프트웨어 설치 감시를 통한 취약점 분석 | 11.02~11.05 | 관리시스템에서 설치 및 사용 가능한 소프트웨어 목록 관리<br>단말 PC에 설치된 소프트웨어 목록 수집<br>허용되지 않는 소프트웨어 정보 확인 및 보고서 작성<br>관리시스템에 통보 |
| | Syslog를 통한 자동인증 기능 개발 | 11.05~11.07 | 타 시스템에서 전송되는 SYSLOG 정보를 목표 시스템의 자동인증 시스템으로 전송하여 인증 처리 |
| | 미사용 ActiveX 및 브라우저 툴바 관리를 통한 보안 취약점 분석 | 11.06~11.09 | PC에 설치된 ActiveX, 브라우저 툴바를 검색<br>비인가된 ActiveX, 툴바 및 오랫동안 사용하지 않는 소프트웨어에 대해 자동 삭제처리 |
| | 스케줄 분산을 이용한 시스템 부하 분산 및 리소스 활용 | 11.07~11.10 | 조직의 그룹을 관리단위로 나눌 수 있도록 구성<br>재구성된 그룹별로 취약점 분석작업 수행 |
| | 보안의식 강화를 위한 설문 및 질의응답 시스템 개발 | 12.06~12.10 | 보안 설문을 위한 설문, 평가 시스템 개발<br>설문, 평가 결과 관리 시스템 개발<br>주기적 반복 스케쥴링 시스템 개발 |
| | 인가되지 않은 단말PC의 자동 분류를 통한 관리자 자동 배정 기술 개발 | 14.10~15.02 | 관리자의 관리 IP, 서브넷 범위 지정<br>관리자의 관리부서 및 관리부서 그룹 지정<br>자동분류 PC에 대한 관리자 수동 지정 기능 개발<br>자동 및 수동으로 관리자 지정 |
| | 분산 수집된 취약점 분석 결과 취합 및 통계 분석 시스템 | 14.02~14.07 | 데이터 취합을 위한 취합시스템 개발<br>조직 구성도 취합 기능 개발<br>취약점 분석 결과 취합 및 분석, 통계 기능 개발 |
| | PMS, CMS, DRM시스템등과 연동을 통한 취약점 판단 기능 개발 | 16.02~16.08 | 시스템 연계를 위한 Database 설정 개발<br>스케쥴에 따른 수집 기능 및 즉시 수집 기능 개발<br>수집 완료 후 사용자 정의 쿼리를 통한 취합결과 정보 확장 기능 개발 |
| Genian Insigths | 차세대 통합 관리도구 개발 | 14.12~15.12 | 로그 관리<br>- 당사 제품 및 다양한 표준 Protocol(Syslog, JDBC, SNMP등)을 통하여 로그 수신 및 저장<br>- 로그 통합 검색 및 백업<br>다양한 검색, 통계, 분석기능 제공<br>사용자 정의형 위젯을 통한 대시보드 구성기능<br>특정시점의 IT환경정보를 SnapShot으로 유지<br>과거 특정시점의 IT환경을 조회 및 변화추이 분석기능 |
| Genian Insights E | 에이전트 플러그인 기반의 침해 탐지 중앙 모니터링 시스템 개발 | 16.01~16.12 | NAC 에이전트 플러그인 기반으로 엔드포인트의 각종 행위정보(파일, 프로세스, 모듈, 외부접속 등) 수집<br>빅데이터 기반의 데이터 수집, 처리, 저장, 관리 기능 개발<br>각종 행위 분석 대시보드 및 위젯 개발<br>엔드포인트 행위분석 및 가시화 UI 개발<br>위협 인텔리전스 연동을 통한 위협 탐지 |

| | | | |
|---|---|---|---|
| | | | 탐지 위협에 대한 분석UI 개발<br>탐지 위협에 대한 대응기술(알람, 차단, 격리, 태깅등) 개발<br>빅데이터 인덱스 관리기능 개발<br>내/외부 연동을 위한 RESTful API 개발 |
| | 엔드포인트 지능형 위협탐지 및 대응 기술 개발 | 16.06~16.12 | 에이전트 기반 정보 식별 및 수집, 대응기술 개발<br>IOC DB 업데이트 및 연동 API 개발<br>에이전트 수집 정보와 IOC 정보와의 통합 분석 기술 개발<br>최신IOC(침해징후) 수집 및 분류 기술 설계 및 개발 |
| | 국내환경에 적합한 IOC DB구축을 위한 오탐보고 프로세스 개발 | 17.01~17.03 | 최신 위협탐지를 위해 사용하는 IOC DB는 글로벌하게 수집 공유되며 이 과정에서 국내환경을 고려하지 못한 다수의 오탐발생<br>오탐발생 시 이를 중앙에서 수집하여 분석, 정제 과정을 통해 오탐을 최소화 하도록 IOC DB 갱신하고 재배포하는 프로세스 개발<br>글로벌 제품에서 처리하기 어려운 국내환경에 대한 오탐처리에 대한 효과적인 개선을 통한 제품 경쟁력 강화 |
| | YARA 룰을 통한 위협 탐지 모듈 개발 | 17.01~17.03 | Insights에 패턴(시그니처)을 이용한 특성과 행위를 기준으로 악성코드의 종류를 식별하고 분류하는 YARA 룰 탐지 프레임워크 개발<br>기업 보안 관리자에게 필요시 조직내의 단말에 대한 상세한 위협조사 및 탐지 가능한 툴 제공<br>기존 EDR 기능에 YARA 룰 처리 기반을 추가함으로 위협탐지에 대한 다양한 방식 지원과 표준을 통한 연동성 강화 |
| | 빅데이터 기반Anomaly Detection 기술 개발 | 17.03~17.10 | Insights E에서 수집하는 엔드포인트 데이터를 기반으로 사용자별로 분류하고 시계열 데이터분석을 통해 이상징후를 탐지하는 이벤트기반 Anomaly Detection 기술 개발<br>데이터 분석 기반의 보안 및 위협탐지 기능 추가로 제품의 기능 확장과 경쟁력 강화 |
| | 인공지능 기반 실시간 악성코드 분석기술 개발 | 17.07~진행중 | 최근 급증하고 있고 심각한 문제로 대두되고 있는 알려지지 않은(Unknown) 신종/변종 악성코드에 대한 탐지방법으로 머신러닝 기술이 효과적임이 여러 연구 결과에 의해 늘어나고 있음. 대량의 샘플파일로부터 악성/정상을 구별할 수 있는 핵심 특징을 추출하고 머신러닝, 특히 해당 분야에서 우수한 성능을 보이고 있는 딥러닝을 기반으로 학습한 모델을 통해 악성코드를 탐지하고 대응할 수 있는 기술을 연구 개발하여 Insights E 솔루션에 탑재. |

# 11. 그 밖에 투자의사결정에 필요한 사항

## 가. 지적재산권 현황

| 구분 | 내용 | 권리자 | 출원일 | 등록일 | 적용 제품 | 출원국 |
|---|---|---|---|---|---|---|
| 특허권 | 가상의 인라인 네트워크 보안방법 | 지니언스(주) | 2006.03.30 | 2007.10.02 | Genian NAC | 대한한국(특허청) |
| | 네트워크상의 비인가 우회경로 탐지 방법 및 그 시스템 | 지니언스(주) | 2005.12.19 | 2007.06.15 | Genian NAC | 대한한국(특허청) |
| | 서비스거부공격/분산서비스거부 공격 발생시 비상용 웹사이트 접속 유도 방법 | 지니언스(주) | 2010.01.20 | 2011.12.01 | Genian NAC | 대한한국(특허청) |
| | 네트워크 인프라 장애 방지 | 지니언스(주) | 2003.11.12 | 2006.01.17 | WORMCAPTOR | 대한한국(특허청) |

| | | | | | | |
|---|---|---|---|---|---|---|
| | 시스템 및 방법 | | | | | |
| | 바이러스 확산 방지 시스템 및 방법 | 지니언스(주) | 2003.11.12 | 2006.01.17 | WORMCAPTOR | 대한한국(특허청) |
| | 사용자 단말기의 상태 정보를 이용한 인증 방법 및 시스템 | 지니언스(주) | 2003.10.28 | 2006.01.17 | WORMCAPTOR | 대한한국(특허청) |
| | 무선AP 탐지방법 | 지니언스(주) | 2013.09.13 | 2014.02.03 | Genian NAC | 대한한국(특허청) |
| | 비인가 접근 제어를 위한 노드 식별을 위한 플랫폼 인식장치 | 지니언스(주) | 2013.09.13 | 2014.02.18 | Genian NAC | 대한한국(특허청) |
| | 무선랜 취약성 분석 시스템 및 방법 | 지니언스(주) | 2003.05.02 | 2005.09.30 (등록일) 2015.12.24 (양수일) | Genian Insight | 대한한국(특허청) |
| | 가치 기반 평가에 의한 네트워크 관리 시스템 및 방법 | 지니언스(주) | 2007.06.14 | 2008.12.01 (등록일) 2015.12.24 (양수일) | - | 대한한국(특허청) |
| | 비정상 트래픽 탐지 장치 및 방법 | 지니언스(주) 닉스테크(주) (주)모바일컨버전스 (주)아이젝스 | 2007.11.26 | 2010.08.03 (등록일) 2015.12.24 (양수일) | Genian NAC | 대한한국(특허청) |
| | 위험분석을 위한 정보 자산 평가 방법 | 지니언스(주) 엘에스웨어(주) | 2007.07.10 | 2009.06.03 (등록일) 2015.12.24 (양수일) | - | 대한한국(특허청) |
| | 위치 추정 장치, 위치 추정 방법, 컴퓨터 프로그램 및 컴퓨터 판독 가능한 기록 매체 | 지니언스(주) | 2015.01.07 | 2016.08.04 | Wassup | 대한한국(특허청) |
| | 상품 관심도 측정 방법, 상품 관심도 측정 서버, 컴퓨터 판독 가능한 기록 매체 및 컴퓨터 프로그램 | 지니언스(주) | 2016.04.08 | 2016.12.16 | Wassup | 대한한국(특허청) |
| 상표 등록증 | Genian CAM(16류) | 지니언스(주) | 2010.10.22 | 2012.01.25 | - | 대한한국(특허청) |
| | Genian OnGreen(16류) | 지니언스(주) | 2010.10.22 | 2012.01.25 | - | 대한한국(특허청) |
| | Genian CAM(9류) | 지니언스(주) | 2010.10.22 | 2012.01.18 | - | 대한한국(특허청) |
| | Genian OnGreen(9류) | 지니언스(주) | 2010.10.22 | 2012.01.18 | - | 대한한국(특허청) |
| | GENIAN(9류/16류) | 지니언스(주) | 2005.12.27 | 2006.11.21 (최초등록일) 2016.09.19 (갱신등록일) | - | 대한한국(특허청) |
| | 지니안(9류/16류) | 지니언스(주) | 2005.12.27 | 2006.11.21 (최초등록일) 2016.09.19 (갱신등록일) | - | 대한한국(특허청) |
| | Genian NAC(9류) | 지니언스(주) | 2012.06.27 | 2013.12.16 | - | 대한한국(특허청) |
| | Genian NAC(16류) | 지니언스(주) | 2012.06.27 | 2013.09.06 | - | 대한한국(특허청) |
| | Genian NAC Suite(9류) | 지니언스(주) | 2012.06.27 | 2013.09.13 | - | 대한한국(특허청) |
| | Genian NAC Suite(16류) | 지니언스(주) | 2012.06.27 | 2013.09.06 | - | 대한한국(특허청) |
| | Genian NAC Air-Sentry(9류) | 지니언스(주) | 2012.06.27 | 2013.09.13 | - | 대한한국(특허청) |
| | Genian NAC Air-Sentry(16류) | 지니언스(주) | 2012.06.27 | 2013.09.06 | - | 대한한국(특허청) |
| | | | | | | |

| | | | | | | |
|---|---|---|---|---|---|---|
| | Genian NAC Net-Sentry(9류) | 지니언스(주) | 2012.06.27 | 2013.09.13 | - | 대한한국(특허청) |
| | Genian NAC Net-Sentry(16류) | 지니언스(주) | 2012.06.27 | 2013.09.06 | - | 대한한국(특허청) |
| | Genian NAC L2-Sentry(9류) | 지니언스(주) | 2012.06.27 | 2013.09.13 | - | 대한한국(특허청) |
| | Genian NAC L2-Sentry(16류) | 지니언스(주) | 2012.06.27 | 2013.09.06 | - | 대한한국(특허청) |
| | Genian NAC L3-Sentry(9류) | 지니언스(주) | 2012.06.27 | 2013.09.13 | - | 대한한국(특허청) |
| | Genian NAC L3-Sentry(16류) | 지니언스(주) | 2012.06.27 | 2013.09.06 | - | 대한한국(특허청) |
| | Genian NAC Inline-Sentry(9류) | 지니언스(주) | 2012.06.27 | 2013.09.13 | - | 대한한국(특허청) |
| | Genian NAC Inline-Sentry(16류) | 지니언스(주) | 2012.06.27 | 2013.09.03 | - | 대한한국(특허청) |
| | Genian Mobile지키미(9류/16류) | 지니언스(주) | 2013.10.04 | 2014.11.18 | - | 대한한국(특허청) |
| | 지니안 모바일지키미(9류/16류) | 지니언스(주) | 2013.10.04 | 2014.11.18 | - | 대한한국(특허청) |
| | Genian 내PC지키미(16류) | 지니언스(주) | 2013.10.04 | 2014.11.18 | - | 대한한국(특허청) |
| | Genian PC지키미(16류) | 지니언스(주) | 2013.10.04 | 2014.11.18 | - | 대한한국(특허청) |
| | 지니안 PC지키미(16류) | 지니언스(주) | 2013.10.04 | 2014.11.18 | - | 대한한국(특허청) |
| | 지니안 내PC지키미(16류) | 지니언스(주) | 2013.10.07 | 2014.11.18 | - | 대한한국(특허청) |
| | Geninetworks(9류) | 지니언스(주) | 2016.01.15 | 2016.09.05 | - | 대한한국(특허청) |
| | 지니네트웍스(9류) | 지니언스(주) | 2016.01.15 | 2016.09.05 | - | 대한한국(특허청) |
| | GENIANS(9류) | 지니언스(주) | 2016.01.18 | 2016.11.15 | - | 대한한국(특허청) |
| | Geninet(9류) | 지니언스(주) | 2016.06.21 | 2017.04.03 | - | 대한한국(특허청) |
| | Genian Insights(9류/42류) | 지니언스(주) | 2016.09.06 | 2017.05.23 | - | 대한한국(특허청) |
| | GENIANS(9류/42류) | 지니언스(주) | 2016.01.21 | 2017.08.15 | - | 미국특허청 |
| 서비스표등록증 | Geninetworks | 지니언스(주) | 2016.01.15 | 2016.09.05 | - | 대한한국(특허청) |
| | 지니네트웍스 | 지니언스(주) | 2016.01.15 | 2016.09.05 | - | 대한한국(특허청) |
| | Genian | 지니언스(주) | 2016.01.15 | 2016.09.05 | - | 대한한국(특허청) |
| | GENIANS | 지니언스(주) | 2016.01.18 | 2016.11.25 | - | 대한한국(특허청) |
| 프로그램 등록증 | Genian CAM v2.0 | 지니언스(주) | 2011.11.01 | 2011.11.25 | - | 한국저작권위원회 |
| | 온그린 v1.5 (OnGreen v1.5) | 지니언스(주) | 2010.10.12 | 2011.05.26 | - | 한국저작권위원회 |
| | 지니안 NAC v1.5 | 지니언스(주) | 2006.03.02 | 2006.08.16 | - | 프로그램심의조정위원회 |
| | 지니안 NAC v3.4 | 지니언스(주) | 2009.01.03 | 2012.08.29 | - | 한국저작권위원회 |
| | 지니안 NAC Suite v4.0 | 지니언스(주) | 2011.09.06 | 2014.05.09 | - | 한국저작권위원회 |
| | Worm Captor V2.4 | 지니언스(주) | 2003.11.11 | 2004.10.06 (등록일) 2005.01.24 (양수일) | - | 한국저작권위원회 |
| | 지니안 내PC지키미 (Genian MyPCInspector) V3.0 | 지니언스(주) | 2013.02.05 | 2013.10.31 | - | 한국저작권위원회 |
| | Genian CAM v3.0 | 지니언스(주) | 2013.02.27 | 2014.04.21 | - | 한국저작권위원회 |
| | Genian GPI V4.0 (지니안 지피아이 V4.0) | 지니언스(주) | 2013.10.29 | 2014.09.15 (최초등록일) 2016.08.19 (등록명변경) | - | 한국저작권위원회 |
| 소프트웨어품질인증 (GS) | OnGreen v1.5 | 지니언스(주) | - | 2011.04.18 | - | 한국정보통신기술협회 |
| | Genian NAC v3.0 | 지니언스(주) | - | 2009.08.31 | - | 한국정보통신기술협회 |
| | Genian NAC v1.5 | 지니언스(주) | - | 2007.01.08 | - | 한국정보통신기술협회 |
| | Worm Captor v2.4 | 지니언스(주) | - | 2005.09.07 | - | 한국정보통신기술협회 |
| | Worm Captor v2.0 | 지니언스(주) | - | 2005.03.14 | - | 한국정보통신기술협회 |
| | Genian NAC Suit v4.0 | 지니언스(주) | - | 2013.06.17 | - | 한국정보통신기술협회 |
| | 지니안 내PC지키미 v3.0 (Genian MyPCInspector v3.) | 지니언스(주) | - | 2013.10.14 | - | 한국정보통신기술협회 |
| | 지니안 지피아이 V4.0 | 지니언스(주) | - | 2016.09.12 | - | 한국정보통신기술협회 |

| | | | | | | |
|---|---|---|---|---|---|---|
| | (Genian GPI V4.0) | | | | | |
| CC (Common Criteria) | Genian NAC Suite V4.0 | 지니언스(주) | - | 2014.02.07 | - | IT보안인증사무국(국가정보원) |
| FCC 인증 | Genian S20H | 지니언스(주) | - | 2015.08.03 | - | ONETECH |
| CE 인증 | Genian S20H | 지니언스(주) | - | 2015.07.28 | - | TUV |
| CCC 인증 | Genian S20H | 지니언스(주) | - | 2015.03.09~ 2020.03.09 | - | CQC |
| | Genian S40H | 지니언스(주) | - | 2015.03.09~ 2020.03.09 | - | CQC |
| BSMI 인증 | Genian S20H | 지니언스(주) | - | 2015.09.02 | - | 대만경제부 산하 표준질량검사국 |
| VNTA 인증 | Genian S20H | 지니언스(주) | - | 2016.11.23 | - | VNTA |
| VNTA 인증 | Genian C50 | 지니언스(주) | - | 2016.11.23 | - | VNTA |
| 정보통신 우수 신기술 (IT) | 비인가 및 이상트래픽 발생 시스템의 추적 및 NODE 제거 기술 | 지니언스(주) | - | 2005.04.29 | - | 정보통신부 |

## 나. 영업에 영향을 미치는 법률 또는 제규정

국가는 정보보호산업의 기반을 조성하고 그 경쟁력을 강화하여 안전한 정보통신 이용환경 조성과 국민경제의 건전한 발전에 이바지하기 위한 정보보호산업의 진흥에 관한 법률을 2015년 12월 23일부터 시행했습니다. 정보보호 산업진흥을 위해 2016년 6월 향후 5년간 추진할 정보보호 예산 확대 및 보안성 지속서비스 대가 현실화, 의료, 교통 등 5대 ICT 융합 산업의 보안 강화, 글로벌 기업과의 전략적 제휴 및 해외시장 진출 지원 확대 등이 포함된 10대 정책과제를 발표한 바 있습니다. 특히, 정부기관은 정보보호를 위해 다양한 법령을 통해 업종에 따라 사용자 권한에 따른 네트워크 접근통제 및 단말기 보안 무결성을 요구하는 등 강력한 규제정책을 펴고 있습니다.

[네트워크 접근제어 관련규제]

| 기 관 | 관련 법령 | 내 용 |
|---|---|---|
| 안전행정부 | · 개인정보보호법<br>· 정보통신 보안업무규정<br>· 주요 정보통신 기반 시설 기술적 취약 분석 평가방법 상세 가이드 | 사용자 권한에 따른 네트워크 접근통제<br>단말기 보안 무결성 확보 |
| 방송통신위원회 | · 정보보호 관리지침<br>· 모바일 오피스 정보보호수칙 | 접근통제 장치 확대 및 시스템 접속시간 제한 (제4조9항 및 제10항) |
| 금융위원회/ 금융감독원 | · 금융전산 망분리 가이드라인<br>· 금융전산 보안 강화 종합대책<br>· 금융권 스마트워크 정보보호 가이드라인<br>· 금융회사 정보기술(IT)부문 보호 업무 모범규준 | 업무담당자 이외의 자가 단말기를 무단 조작 못하도록 단말기별 취급자 및 비밀번호 지정<br>사용자계정과 비밀번호 개인별 부여, 전산자료는 사용자 업무별로 접근권한 통제 |
| 보건복지부 | · 의료기관 개인정보보호 가이드라인 | 접근통제 시스템 설치 및 운영 |

| | | |
|---|---|---|
| 한국인터넷 진흥원 | · [ISMS 인증 관련] 13개 인증항목 중 5개 항목 충족 | 외부자 보안/정보자산 분류 /정보자산 현황 조사 및 최신 유지/물리적보안 /접근통제/운용보안 |

[PC 보안수준 진단 관련규제]

| 기 관 | 관련 법령 |
|---|---|
| 국가정보원 | · 사이버보안 진단의날 운영을 위한 내PC지키미 서비스 지원 공문 배포 |
| 금융위원회 | · 특정금융거래정보 보안기준 취약점 점검항목 배포 및 주기적 점검 권고<br>· 금융기관별 '보안점검의 날' 시행 |

# III. 재무에 관한 사항

## 1. 요약재무정보

가. 요약 연결 재무정보

(단위: 백만원)

| 사업연도 | 제13기 3분기 | 제12기 | 제11기 |
|---|---|---|---|
| | (2017년9월말) | (2016년12월말) | (2015년12월말) |
| [유동자산] | 25,687 | 22,114 | 20,340 |
| · 당좌자산 | 24,652 | 21,460 | 18,046 |
| · 재고자산 | 1,035 | 654 | 2,294 |
| [비유동자산] | 11,012 | 4,640 | 4,407 |
| · 투자자산 | 5,564 | 400 | 1,063 |
| · 유형자산 | 3,641 | 2,694 | 2,312 |
| · 무형자산 | 1,342 | 1,236 | 660 |
| · 기타비유동자산 | 465 | 309 | 373 |
| 자산총계 | 36,699 | 26,754 | 24,748 |
| [유동부채] | 2,052 | 4,890 | 5,025 |
| [비유동부채] | 3,129 | 2,132 | 9,810 |
| 부채총계 | 5,180 | 7,022 | 14,835 |
| [자본금] | 2,427 | 625 | 500 |
| [자본잉여금] | 15,579 | 6,275 | - |
| [기타자본항목] | (26) | 261 | - |
| [기타포괄손익누계액] | (10) | 1 | - |
| [이익잉여금] | 13,548 | 12,570 | 9,413 |
| [비지배지분] | - | - | - |
| 자본총계 | 31,518 | 19,731 | 9,913 |
| | (2017.1.1~2017.9.30) | (2016.1.1~2016.12.31) | (2015.1.1~2015.12.31) |
| 매출액 | 12,235 | 20,615 | 15,473 |
| 영업이익 | 1,164 | 3,811 | 3,553 |
| 당기순이익 | 1,296 | 3,261 | 2,972 |
| 기본주당순이익(원) | 308 | 3,238 | 2,972 |
| 희석주당순이익(원) | 300 | 2,679 | 2,894 |
| 연결에 포함된 회사수 | 1 | 1 | - |

나. 요약재무정보

(단위: 백만원)

| 사업연도 | 제13기 3분기 | 제12기 | 제11기 |
|---|---|---|---|
| | (2017년9월말) | (2016년12월말) | (2015년12월말) |
| [유동자산] | 25,118 | 21,972 | 20,340 |
| · 당좌자산 | 24,083 | 21,318 | 18,046 |
| · 재고자산 | 1,035 | 654 | 2,294 |
| [비유동자산] | 12,478 | 5,176 | 4,407 |
| · 투자자산 | 7,075 | 985 | 1,063 |
| · 유형자산 | 3,602 | 2,651 | 2,312 |
| · 무형자산 | 1,342 | 1,236 | 660 |
| · 기타비유동자산 | 459 | 304 | 373 |
| 자산총계 | 37,596 | 27,147 | 24,748 |
| [유동부채] | 2,046 | 4,887 | 5,025 |
| [비유동부채] | 3,129 | 2,132 | 9,810 |
| 부채총계 | 5,175 | 7,019 | 14,835 |
| [자본금] | 2,427 | 625 | 500 |
| [자본잉여금] | 15,579 | 6,275 | 0 |
| [기타자본항목] | (26) | 261 | 0 |
| [이익잉여금] | 14,441 | 12,967 | 9,413 |
| 자본총계 | 32,421 | 20,128 | 9,913 |
| 종속·관계·공동기업 투자주식의평가방법 | 원가법 | 원가법 | 원가법 |
| | (2017.1.1~2017.9.30) | (2016.1.1~2016.12.31) | (2015.1.1~2015.12.31) |
| 매출액 | 12,235 | 20,615 | 15,473 |
| 영업이익 | 1,660 | 4,208 | 3,553 |
| 당기순이익 | 1,791 | 3,658 | 2,972 |
| 기본주당순이익(원) | 426 | 3,633 | 2,972 |
| 희석주당순이익(원) | 415 | 2,997 | 2,894 |

## 2. 연결재무제표

### 연결 재무상태표

제 13 기 3분기말 2017.09.30 현재

제 12 기말 2016.12.31 현재

(단위 : 원)

| | 제 13 기 3분기말 | 제 12 기말 |
|---|---|---|
| 자산 | | |
| 유동자산 | 25,686,824,479 | 22,113,625,255 |
| 현금및현금성자산 | 4,972,632,981 | 5,756,109,392 |

| | | |
|---|---|---|
| 단기금융상품 | 15,800,000,000 | 9,680,000,000 |
| 매출채권 | 3,560,804,466 | 5,880,783,263 |
| 기타수취채권 | 199,816,545 | 90,666,226 |
| 재고자산 | 1,034,883,412 | 653,786,990 |
| 당기법인세자산 | 0 | 0 |
| 기타유동자산 | 118,687,075 | 52,279,384 |
| 비유동자산 | 11,011,741,332 | 4,639,912,637 |
| 장기금융상품 | 5,141,469,900 | 200,000,000 |
| 비유동매도가능금융자산 | 422,400,000 | 200,000,000 |
| 유형자산 | 3,641,256,731 | 2,694,225,410 |
| 영업권 이외의 무형자산 | 1,342,114,367 | 1,236,241,135 |
| 기타수취채권 | 39,864,035 | 74,405,525 |
| 이연법인세자산 | 421,036,299 | 235,040,567 |
| 기타비유동자산 | 3,600,000 | 0 |
| 자산총계 | 36,698,565,811 | 26,753,537,892 |
| 부채 | | |
| 유동부채 | 2,051,636,497 | 4,890,441,848 |
| 단기매입채무 | 999,445,861 | 2,518,166,967 |
| 단기미지급금 | 68,014,326 | 136,817,213 |
| 기타지급채무 | 443,475,999 | 560,552,623 |
| 유동성장기차입금 | 0 | 500,000,000 |
| 유동하자보수충당부채 | 37,289,058 | 75,185,723 |
| 당기법인세부채 | 129,576,111 | 310,024,047 |
| 기타유동부채 | 373,835,142 | 789,695,275 |
| 비유동부채 | 3,128,783,162 | 2,131,663,182 |
| 장기미지급금 | 20,467,535 | 0 |
| 기타비유동금융부채 | 0 | 0 |
| 기타지급채무 | 1,530,000,000 | 1,500,000,000 |
| 퇴직급여부채 | 1,020,418,750 | 156,955,319 |
| 기타비유동부채 | 557,896,877 | 474,707,863 |
| 부채총계 | 5,180,419,659 | 7,022,105,030 |
| 자본 | | |
| 지배기업의 소유주에게 귀속되는 자본 | 31,518,146,152 | 19,731,432,862 |
| 자본금 | 2,427,450,000 | 625,000,000 |
| 자본잉여금 | 15,578,812,062 | 6,275,012,822 |
| 기타자본구성요소 | (25,917,640) | 260,897,288 |
| 기타포괄손익누계액 | (10,108,824) | 637,779 |
| 이익잉여금(결손금) | 13,547,910,554 | 12,569,884,973 |
| 자본총계 | 31,518,146,152 | 19,731,432,862 |

| | | |
|---|---|---|
| 자본과부채총계 | 36,698,565,811 | 26,753,537,892 |

## 연결 포괄손익계산서

제 13 기 3분기 2017.01.01 부터 2017.09.30 까지

제 12 기 3분기 2016.01.01 부터 2016.09.30 까지

(단위 : 원)

| | 제 13 기 3분기 | | 제 12 기 3분기 | |
|---|---|---|---|---|
| | 3개월 | 누적 | 3개월 | 누적 |
| 수익(매출액) | 4,256,072,381 | 12,234,537,730 | 3,359,529,805 | 10,564,255,435 |
| 매출원가 | 1,570,883,550 | 4,607,069,745 | 911,261,520 | 4,480,314,571 |
| 매출총이익 | 2,685,188,831 | 7,627,467,985 | 2,448,268,285 | 6,083,940,864 |
| 판매비와관리비 | 2,160,384,047 | 6,463,186,465 | 1,770,586,288 | 5,453,114,663 |
| 영업이익(손실) | 524,804,784 | 1,164,281,520 | 677,681,997 | 630,826,201 |
| 금융수익 | 78,490,843 | 168,622,968 | 49,328,765 | 139,376,384 |
| 금융비용 | 0 | 463,246 | 51,808,344 | 173,439,982 |
| 기타이익 | 20,818,060 | 86,888,812 | 1,987,319 | 7,579,298 |
| 기타손실 | 1,755,000 | 5,312,833 | 18,132,379 | 60,730,581 |
| 법인세비용차감전순이익(손실) | 622,358,687 | 1,414,017,221 | 659,057,358 | 543,611,320 |
| 법인세비용 | 63,827,655 | 118,365,634 | 54,945,116 | (112,663,373) |
| 당기순이익(손실) | 558,531,032 | 1,295,651,587 | 604,112,242 | 656,274,693 |
| 기타포괄손익 | (991,231) | (328,372,609) | 23,588,375 | (293,291,985) |
| 당기손익으로 재분류될 수 있는 항목(세후기타포괄손익) | 2,558,080 | (10,746,603) | (7,839,652) | (19,257,810) |
| 해외사업장환산외환차이 세후재분류조정 | 2,558,080 | (10,746,603) | (7,839,652) | (19,257,810) |
| 당기손익으로 재분류되지 않는항목(세후기타포괄손익) | (3,549,311) | (317,626,006) | 31,428,027 | (274,034,175) |
| 확정급여제도의 재측정손익(세후기타포괄손익) | (3,549,311) | (317,626,006) | 31,428,027 | (274,034,175) |
| 총포괄손익 | 557,539,801 | 967,278,978 | 627,700,617 | 362,982,708 |
| 주당이익 | | | | |
| 기본주당이익(손실) | 121 | 308 | 189 | 205 |
| 희석주당이익(손실) | 121 | 300 | 163 | 200 |

**연결 자본변동표**

제 13 기 3분기 2017.01.01 부터 2017.09.30 까지

제 12 기 3분기 2016.01.01 부터 2016.09.30 까지

(단위 : 원)

| | 자본 | | | | | | | |
|---|---|---|---|---|---|---|---|---|
| | 지배기업의 소유주에게 귀속되는 자본 | | | | | | 비지배지분 | 자본 합계 |
| | 자본금 | 자본잉여금 | 기타자본구성요소 | 기타포괄손익누계액 | 이익잉여금 | 지배기업의 소유주에게 귀속되는 자본 합계 | | |
| 2016.01.01 (기초자본) | 500,000,000 | 0 | 0 | 0 | 9,412,622,819 | 9,912,622,819 | 0 | 9,912,622,819 |
| 당기순이익(손실) | 0 | 0 | 0 | 0 | 656,274,693 | 656,274,693 | 0 | 656,274,693 |
| 해외사업환산손실 | 0 | 0 | 0 | (19,257,810) | 0 | (19,257,810) | 0 | (19,257,810) |
| 확정급여제도의 재측정요소 | 0 | 0 | 0 | 0 | (274,034,175) | (274,034,175) | 0 | (274,034,175) |
| 무상증자 | 0 | 0 | 0 | 0 | 0 | 0 | 0 | 0 |
| 지분의 발행 | 0 | 0 | 0 | 0 | 0 | 0 | 0 | 0 |

| | | | | | | | | |
|---|---|---|---|---|---|---|---|---|
| 자기주식 거래로 인한 증감 | 0 | 0 | 0 | 0 | 0 | 0 | 0 | 0 |
| 주식기준보상거래 | 0 | 0 | 174,557,178 | 0 | 0 | 174,557,178 | 0 | 174,557,178 |
| 자본 증가(감소) 합계 | 0 | 0 | 174,557,178 | (19,257,810) | 382,240,518 | 537,539,886 | 0 | 537,539,886 |
| 2016.09.30 (기말자본) | 500,000,000 | 0 | 174,557,178 | (19,257,810) | 9,794,863,337 | 10,450,162,705 | 0 | 10,450,162,705 |
| 2017.01.01 (기초자본) | 625,000,000 | 6,275,012,822 | 260,897,288 | 637,779 | 12,569,884,973 | 19,731,432,862 | 0 | 19,731,432,862 |
| 당기순이익(손실) | 0 | 0 | 0 | 0 | 1,295,651,587 | 1,295,651,587 | 0 | 1,295,651,587 |
| 해외사업환산손실 | 0 | 0 | 0 | (10,746,603) | 0 | (10,746,603) | 0 | (10,746,603) |
| 확정급여제도의 재측정요소 | 0 | 0 | 0 | 0 | (317,626,006) | (317,626,006) | 0 | (317,626,006) |
| 무상증자 | 1,375,000,000 | (1,382,639,000) | 0 | 0 | 0 | (7,639,000) | 0 | (7,639,000) |
| 지분의 발행 | 427,450,000 | 10,686,438,240 | 0 | 0 | 0 | 11,113,888,240 | 0 | 11,113,888,240 |
| 자기주식 거래로 인한 증감 | 0 | 0 | (543,019,820) | 0 | 0 | (543,019,820) | 0 | (543,019,820) |
| 주식기준보상거래 | 0 | 0 | 256,204,892 | 0 | 0 | 256,204,892 | 0 | 256,204,892 |
| 자본 증가(감소) 합계 | 1,802,450,000 | 9,303,799,240 | (286,814,928) | (10,746,603) | 978,025,581 | 11,786,713,290 | 0 | 11,786,713,290 |
| 2017.09.30 (기말자본) | 2,427,450,000 | 15,578,812,062 | (25,917,640) | (10,108,824) | 13,547,910,554 | 31,518,146,152 | 0 | 31,518,146,152 |

## 연결 현금흐름표

제 13 기 3분기 2017.01.01 부터 2017.09.30 까지

제 12 기 3분기 2016.01.01 부터 2016.09.30 까지

(단위 : 원)

| | 제 13 기 3분기 | 제 12 기 3분기 |
|---|---|---|
| 영업활동현금흐름 | 1,641,256,197 | 2,218,545,544 |
| 영업으로부터 창출된 현금흐름 | 1,923,424,759 | 2,289,951,666 |
| 이자수취(영업) | 114,181,098 | 157,812,145 |
| 이자지급(영업) | (1,127,180) | (30,999,732) |
| 법인세납부(환급) | (395,222,480) | (198,218,535) |
| 투자활동현금흐름 | (12,480,659,362) | 1,999,430,299 |
| 단기금융상품의 처분 | 13,160,000,000 | 14,660,000,000 |
| 단기대여금및수취채권의 처분 | 0 | 10,000,000 |
| 장기금융상품의 처분 | 200,000,000 | 0 |
| 유형자산의 처분 | 6,091,593 | 8,728,329 |
| 임차보증금의 감소 | 38,000,000 | 470,000 |
| 정부보조금의 수취 | 44,201,384 | 0 |
| 단기금융상품의 취득 | (19,280,000,000) | (11,770,000,000) |
| 장기금융상품의 취득 | (5,141,469,900) | (136,350,000) |
| 매도가능금융자산의 취득 | (222,400,000) | 0 |
| 유형자산의 취득 | (1,139,323,315) | (327,786,377) |
| 무형자산의 취득 | (142,013,244) | (440,341,335) |
| 임차보증금의 증가 | (3,745,880) | (5,290,318) |
| 재무활동현금흐름 | 10,063,229,420 | (1,454,000,000) |
| 주식의 발행 | 11,113,888,240 | 0 |
| 차입금의 상환 | (500,000,000) | (1,454,000,000) |
| 자기주식의 취득 | (543,019,820) | 0 |

| | | |
|---|---|---|
| 신주발행비 지급 | (7,639,000) | 0 |
| 현금및현금성자산의순증가(감소) | (783,476,411) | 2,747,640,273 |
| 기초현금및현금성자산 | 5,756,109,392 | 2,775,064,628 |
| 현금및현금성자산에 대한 환율변동효과 | (7,302,666) | (16,335,570) |
| 기말현금및현금성자산 | 4,972,632,981 | 5,522,704,901 |

# 3. 연결재무제표 주석

제 13 기 3분기 2017년9월 30일 현재

제 12 기 2016년 12월 31일 현재

지니언스 주식회사(구, 지니네트웍스 주식회사)와 그 종속기업

1. 회사의 개요

(1) 지배기업의 개요

지니언스 주식회사(구, 지니네트웍스 주식회사, 이하 "지배기업")는 2005년 1월에 설립된 네트워크 접근제어(NAC)솔루션 개발업체로서 내부보안 전문 기업이며, 본사는경기도 안양시 동안구 시민대로 361 에이스평촌타워 803호에 소재하고 있습니다. 지배기업은 설립이후 유상증자 및 무상증자 등을 통하여 당분기말 현재 납입 자본금은 2,427백만원입니다. 한편, 지배기업은 2017년 3월 21일 정기주주총회에서 지배기업의 사명을 지니네트웍스 주식회사에서 지니언스 주식회사로 변경하였습니다.

2017년 9월 30일 현재 지배기업의 주주현황은 다음과 같습니다.

| 구 분 | 소유주식수(주) | 지분율(%) |
|---|---|---|
| 이동범 | 1,396,480 | 28.76 |
| 프리미어 Growth-M&A 투자조합 | 485,490 | 10.00 |
| 우리사주조합 | 23,300 | 0.48 |
| 자기주식 | 46,928 | 0.97 |
| 기타 | 2,902,702 | 59.79 |
| 합 계 | 4,854,900 | 100.00 |

당분기 중 유·무상증자를 거쳐 당분기말 현재 발행주식수는 4,854,900주입니다.
(무상증자 : 2017.03.21, 2,750,000주, 유상증자 : 2017.07.28, 854,900주(코스닥상장))

(2) 당분기말과 전기말 현재 연결대상 종속기업의 현황은 다음과 같습니다.

| 종속기업명 | 업종 | 소재지 | 결산일 | 소유지분율(%) | |
|---|---|---|---|---|---|
| | | | | 당분기말 | 전기말 |
| GENIANS, INC. | 네트워크 보안 솔루션 제공 | 미국 | 12월 31일 | 100 | 100 |

(3) 당분기 중 연결대상 종속기업의 변동은 없습니다.

(4) 당분기말과 전기말 현재 주요 종속기업의 요약 재무상태표는 다음과 같습니다.

(단위 : 천원)

| 종속기업명 | 당분기말 | | | 전기말 | | |
|---|---|---|---|---|---|---|
| | 총자산 | 총부채 | 총자본 | 총자산 | 총부채 | 총자본 |
| GENIANS, INC. | 613,411 | 5,195 | 608,216 | 190,809 | 2,952 | 187,857 |

(5) 당분기와 전분기 중 주요 종속기업의 요약 포괄손익계산서는 다음과 같습니다.

(단위 : 천원)

| 종속기업명 | 당분기 | | | 전분기 | | |
|---|---|---|---|---|---|---|
| | 매출액 | 분기순손실 | 총포괄손실 | 매출액 | 분기순손실 | 총포괄손실 |
| GENIANS, INC. | - | 495,372 | 495,372 | - | 276,192 | 276,192 |

(6) 당분기말과 전기말 현재 연결실체에 대한 중요한 비지배지분은 없습니다.

2. 재무제표 작성기준
(1) 회계기준의 적용
연결실체의 분기재무제표는 한국채택국제회계기준에 따라 작성되는 요약 연결중간재무제표입니다. 동 재무제표는 기업회계기준서 제1034호 '중간재무보고'에 따라 작성되었으며, 연차재무제표에서 요구되는 정보에 비하여 적은 정보를 포함하고 있습니다. 선별적 주석에는 직전 연차보고기간말 후 발생한 연결실체의 재무상태와 경영성과의 변동을 이해하는 데 유의적인 거래나 사건에 대한 설명을 포함하고 있습니다.

(2) 추정과 판단
한국채택국제회계기준에서는 중간재무제표를 작성함에 있어서 회계정책의 적용이나, 중간보고기간말 현재 자산, 부채 및 수익, 비용의 보고금액에 영향을 미치는 사항에 대하여 경영진의 최선의 판단을 기준으로 한 추정치와 가정의 사용을 요구하고 있습니다. 중간보고기간말 현재 경영진의 최선의 판단을 기준으로 한 추정치와 가정이 실제 환경과 다를 경우 이러한 추정치와 실제 결과는 다를 수 있습니다.

분기연결재무제표에서 사용된 연결실체의 회계정책의 적용과 추정금액에 대한 경영진의 판단은 2016년 12월 31일로 종료되는 회계연도의 연차연결재무제표와 동일한 회계정책과 추정의 근거를 사용하였습니다.

3. 유의적인 회계정책
연결실체는 2016년 12월 31일로 종료하는 회계연도의 연차연결재무제표를 작성할 때에 적용한 것과 동일한 회계정책을 적용하고 있습니다.

4. 부문별 정보
(1) 연결실체는 네트워크 접근제어 솔루션 제품 제조 및 판매의 단일영업부문으로 구성되어 있습니다. 지배기업의 경영진은 영업전략을 수립하는 과정에서 검토되는 보고정보에 네트워크 접근제어 사업부문의 성과를 검토하고 있습니다.

(2) 지역별 정보
지역별 수익, 성과의 대부분이 국내에서 발생되었으며, 주요 유・무형자산이 국내에 소재하고 있습니다.

(3) 주요 고객에 대한 정보
당분기와 전분기 중 연결실체 매출액의 10% 이상을 차지하는 외부고객들로부터의 매출액은 다음과 같습니다.

(단위 : 천원)

| 구 분 | 당분기 | 전분기 |
|---|---|---|
| A | 4,382,963 | 2,696,753 |
| B | 2,199,302 | 2,537,253 |

5. 범주별 금융상품
(1) 당분기말과 전기말 현재 범주별 금융자산의 내역은 다음과 같습니다.
① 당분기말

(단위 : 천원)

| 구 분 | 대여금 및 수취채권 | 매도가능 금융자산 | 합 계 |
|---|---|---|---|
| 유동성 | | | |
| 현금및현금성자산 | 4,972,633 | - | 4,972,633 |
| 단기금융상품 | 15,800,000 | - | 15,800,000 |
| 매출채권 | 3,560,804 | - | 3,560,804 |
| 기타수취채권 | 199,817 | - | 199,817 |
| 소 계 | 24,533,254 | - | 24,533,254 |
| 비유동성 | | | |
| 장기금융상품 | 5,141,470 | - | 5,141,470 |
| 매도가능금융자산 | - | 422,400 | 422,400 |
| 기타수취채권 | 39,864 | - | 39,864 |
| 소 계 | 5,181,334 | 422,400 | 5,603,734 |
| 합 계 | 29,714,588 | 422,400 | 30,136,988 |

② 전기말

(단위 : 천원)

| 구 분 | 대여금 및 수취채권 | 매도가능 금융자산 | 합 계 |
|---|---|---|---|
| 유동성 | | | |
| 현금및현금성자산 | 5,756,109 | - | 5,756,109 |
| 단기금융상품 | 9,680,000 | - | 9,680,000 |
| 매출채권 | 5,880,783 | - | 5,880,783 |
| 기타수취채권 | 90,666 | - | 90,666 |
| 소 계 | 21,407,559 | - | 21,407,559 |
| 비유동성 | | | |
| 장기금융상품 | 200,000 | - | 200,000 |
| 매도가능금융자산 | - | 200,000 | 200,000 |
| 기타수취채권 | 74,406 | - | 74,406 |
| 소 계 | 274,406 | 200,000 | 474,406 |
| 합 계 | 21,681,964 | 200,000 | 21,881,964 |

(2) 당분기말과 전기말 현재 범주별 금융부채의 내역은 다음과 같습니다.
① 당분기말

(단위 : 천원)

| 구 분 | 상각후원가로 측정하는 금융부채 | 합 계 |
|---|---|---|
| 유동성 | | |
| 매입채무 | 999,446 | 999,446 |
| 미지급금 | 68,014 | 68,014 |
| 차입금 | - | - |
| 기타지급채무 | 443,476 | 443,476 |
| 소 계 | 1,510,936 | 1,510,936 |
| 비유동성 | | |
| 기타지급채무 | 1,530,000 | 1,530,000 |
| 소 계 | 1,530,000 | 1,530,000 |
| 합 계 | 3,040,936 | 3,040,936 |

② 전기말

(단위 : 천원)

| 구 분 | 상각후원가로 측정하는 금융부채 | 합 계 |
|---|---|---|
| 유동성 | | |
| 매입채무 | 2,518,167 | 2,518,167 |
| 미지급금 | 134,590 | 134,590 |
| 차입금 | 500,000 | 500,000 |
| 기타지급채무 | 562,780 | 562,780 |
| 소 계 | 3,715,537 | 3,715,537 |
| 비유동성 | | |
| 기타지급채무 | 1,500,000 | 1,500,000 |
| 소 계 | 1,500,000 | 1,500,000 |
| 합 계 | 5,215,537 | 5,215,537 |

6. 현금및현금성자산 및 장・단기금융상품

(1) 현금및현금성자산

당분기말과 전기말 현재 현금및현금성자산의 내역은 다음과 같습니다.

(단위 : 천원)

| 구 분 | 당분기말 | 전기말 |
|---|---|---|
| 보유현금 | 898 | 1,359 |
| 은행예금 | 3,531,735 | 2,954,751 |
| 단기은행예치금 | 1,440,000 | 2,800,000 |
| 합 계 | 4,972,633 | 5,756,109 |

(2) 단기금융상품

당분기말과 전기말 현재 단기금융상품의 내역은 다음과 같습니다.

(단위 : 천원)

| 구 분 | 당분기말 | 전기말 |
|---|---|---|
| 정기예금 | 15,800,000 | 9,680,000 |

(3) 장기금융상품

당분기말과 전기말 현재 장기금융상품의 내역은 다음과 같습니다.

(단위 : 천원)

| 구 분 | 당분기말 | 전기말 |
|---|---|---|
| 정기예금 | 5,141,470 | 200,000 |
| 합 계 | 5,141,470 | 200,000 |

(4) 사용제한 금융상품

당분기말과 전기말 현재 사용이 제한되어 있는 금융상품의 내역은 다음과 같습니다.

(단위 : 천원)

| 구 분 | 당분기말 | 전기말 | 사용제한내역 |
|---|---|---|---|
| 장기금융상품 | 141,470 | 200,000 | 당분기말 : 우리사주조합원의 대출 담보<br>전기말 : 차입금 담보 |
| 합 계 | 141,470 | 200,000 | |

7. 매도가능금융자산

(1) 당분기말과 전기말 현재 매도가능금융자산의 내역은 다음과 같습니다.

(단위 : 천원)

| 구 분 | 회사명 | 소유주식수 | 지분율 | 당분기말 | 전기말 |
|---|---|---|---|---|---|
| 지분증권(주1) | (주)지란지교 | 100,000주 | 1.20% | 200,000 | 200,000 |
| | ㈜엔키 | 5,560주 | 10.01% | 222,400 | - |
| 합 계 | | 105,560주 | - | 422,400 | 200,000 |

(주1) 활성시장에서 공시되는 시장가격이 없고 공정가치를 신뢰성 있게 측정할 수 없는 시장성 없는 지분증권에 대하여는 취득원가로 평가하였습니다.

(2) 당분기와 전분기의 매도가능금융자산의 변동내역은 다음과 같습니다.

(단위 : 천원)

| 구 분 | 당분기 | 전분기 |
|---|---|---|
| 기초금액 | 200,000 | 200,000 |
| 취득 | 222,400 | - |
| 평가 | - | - |
| 처분 | - | - |
| 기말금액 | 422,400 | 200,000 |

8. 매출채권

(1) 당분기말과 전기말 현재 매출채권의 내역은 다음과 같습니다.

(단위 : 천원)

| 구 분 | 당분기말 | 전기말 |
|---|---|---|
| 매출채권(총액) | 3,574,741 | 5,889,385 |
| 대손충당금 | (13,937) | (8,602) |
| 매출채권(순액) | 3,560,804 | 5,880,783 |

(2) 당분기말과 전기말 현재 매출채권의 연령별 내역은 다음과 같습니다.

(단위 : 천원)

| 구 분 | | 당분기말 | 전기말 |
|---|---|---|---|
| 연체되지 않은 채권 | | 3,557,642 | 5,877,530 |
| 연체되었으나 손상되지 않은 채권(주1) | 3개월 미만 | 2,375 | 3,253 |
| | 3개월 이상 6개월 미만 | 787 | - |
| | 6개월 이상 1년 미만 | - | - |
| | 1년 이상 | - | - |
| | 소 계 | 3,162 | 3,253 |
| 손상채권(주2) | 1년 미만 | 13,805 | 8,602 |
| | 1년 이상 2년 미만 | 132 | - |

| | | | |
|---|---|---|---|
| | 2년 이상 | - | - |
| | 소 계 | 13,937 | 8,602 |
| 합 계 | | 3,574,741 | 5,889,385 |

(주1) 연체되었으나 손상되지 않은 채권은 최근 부도기록이 없는 여러 독립된 거래상대방들과 관련되어 있습니다.
(주2) 당분기말과 전기말 현재 손상채권과 관련하여 설정된 대손충당금은 각각 13,937천원 및 8,602천원 입니다.

(3) 당분기와 전분기 중 매출채권에 대한 대손충당금의 변동내역은 다음과 같습니다.

(단위 : 천원)

| 구 분 | 당분기 | 전분기 |
|---|---|---|
| 기초금액 | 8,602 | 44,221 |
| 대손상각비 | 5,335 | - |
| 대손충당금 제각 | - | (44,221) |
| 기말금액 | 13,937 | - |

(*) 손상된 채권에 대한 충당금 설정액 및 환입액은 포괄손익계산서 상 판매비와관리비에 포함되어 있으며, 추가적인 현금회수 가능성이 없는 경우 대손충당금은 일반적으로 제각하고 있습니다.

9. 기타수취채권
당분기말과 전기말 현재 기타수취채권의 내역은 다음과 같습니다.

(단위 : 천원)

| 구 분 | 당분기말 | 전기말 |
|---|---|---|
| 유동성 | | |
| 단기대여금 | 40,000 | 40,000 |
| 대손충당금 | - | - |
| 미수수익 | 105,108 | 50,666 |
| 미수금 | 54,708 | - |
| 소 계 | 199,816 | 90,666 |
| 비유동성 | | |
| 기타보증금 | 39,864 | 74,406 |
| 소 계 | 39,864 | 74,406 |
| 합 계 | 239,680 | 165,072 |

10. 기타유동자산
당분기말과 전기말 현재 기타유동자산의 내역은 다음과 같습니다.

(단위 : 천원)

| 구 분 | 당분기말 | 전기말 |
|---|---|---|
| 유동성 | | |
| 선급금 | - | 5,030 |
| 선급비용 | 118,687 | 47,249 |
| 소 계 | 118,687 | 52,279 |
| 비유동성 | | |
| 선급비용 | 3,600 | - |
| 합 계 | 122,287 | - |

11. 재고자산
(1) 당분기말과 전기말 현재 재고자산의 내역은 다음과 같습니다.

(단위 : 천원)

| 구 분 | 당분기말 | 전기말 |
|---|---|---|
| 제품 | 54,095 | 19,562 |
| 원재료 | 1,291,714 | 952,021 |
| 원재료평가손실충당금 | (316,116) | (317,796) |
| 부재료 | 5,190 | - |
| 합 계 | 1,034,883 | 653,787 |

(2) 당분기와 전분기 중 비용(매출원가)으로 인식한 재고자산과 매출원가에 가산된 재고자산 평가손실은 다음과 같습니다.

(단위 : 천원)

| 계정과목 | 당분기 | 전분기 |
|---|---|---|
| 매출원가로 인식된 재고자산 | 4,149,238 | 4,184,043 |
| 재고자산평가손실 | - | - |

12. 유형자산

(1) 당분기와 전분기 중 유형자산 장부금액의 변동내역은 다음과 같습니다.

(단위 : 천원)

| 구 분 | 당분기 | 전분기 |
|---|---|---|
| 기초 | 2,694,225 | 2,311,574 |
| 취득 | 1,095,717 | 323,928 |
| 처분 | (5,969) | (11,489) |
| 감가상각 | (140,442) | (144,719) |
| 환율변동효과 | (2,275) | 403 |
| 기말 | 3,641,257 | 2,479,696 |

(2) 당분기와 전분기 중 발생한 유형자산상각비의 배부내역은 다음과 같습니다.

(단위 : 천원)

| 구 분 | 당분기 | 전분기 |
|---|---|---|
| 매출원가 | 20,862 | 20,566 |
| 판매비와관리비 | 55,239 | 59,628 |
| 개발비 | 64,341 | 64,525 |
| 합 계 | 140,442 | 144,719 |

(3) 당분기 중 적격자산인 유형자산에 대해 자본화된 차입원가는 646천원입니다. 자본화가능차입원가를 산정하기 위하여 사용된 자본화차입이자율은 2.7% 입니다.

(4) 보험가입자산

당분기말 현재 보험가입자산 내역은 다음과 같습니다.

(단위 : 천원)

| 보험종류 | 부보자산 | 장부금액 | 부보금액 |
|---|---|---|---|
| 화재보험 | 유형자산 및 재고자산 | 2,529,532 | 3,100,000 |

연결실체는 상기 보험 이외에 차량운반구에 대한 자동차종합보험 등에 가입되어 있습니다.

13. 무형자산

(1) 당분기와 전분기 중 무형자산 장부금액의 변동내역은 다음과 같습니다.

(단위 : 천원)

| 구 분 | 당분기 | 전분기 |
|---|---|---|
| 기초 | 1,236,241 | 659,864 |
| 취득 | 172,430 | 513,213 |
| 손상차손 | 27,581 | (45,102) |
| 상각 | (94,137) | (15,792) |
| 기말 | 1,342,114 | 1,112,183 |

(2) 당분기와 전분기 중 발생한 무형자산상각비의 배부내역은 다음과 같습니다.

(단위 : 천원)

| 구 분 | 당분기 | 전분기 |
|---|---|---|
| 판매비와관리비 | 10,144 | 13,218 |
| 개발비 | 83,993 | 2,575 |
| 합 계 | 94,137 | 15,792 |

(3) 당분기 중 개발활동과 관련하여 발생한 비용 중 개발비 인식요건을 충족하는 170,660천원(전분기: 545,814천원)은 개발비로 자산화하였으며, 연구활동과 관련하여 발생한 비용과 개발비 인식요건을 충족하지 못하는 개발활동 관련비용 1,845,622천원(전분기: 1,542,367천원)은 경상개발비로 비용인식하였습니다.

14. 차입금

(1) 당분기말과 전기말 현재 차입금의 내역은 다음과 같습니다.

(단위 : 천원)

| 구 분 | 당분기말 | 전기말 |
|---|---|---|
| 유동성 | | |
| 유동성장기부채 | - | 500,000 |
| 합 계 | - | 500,000 |

(2) 당분기와 전분기 중 차입금의 내역은 다음과 같습니다.

(단위 : 천원)

| 구 분 | 당분기 | 전분기 |
|---|---|---|
| 기초 | 500,000 | 1,954,000 |
| 상환 | (500,000) | (1,454,000) |
| 기말 | - | 500,000 |

15. 매입채무 및 기타부채

당분기말과 전기말 현재 매입채무 및 기타부채의 내역은 다음과 같습니다.

(단위 : 천원)

| 구 분 | 당분기말 | 전기말 |
|---|---|---|
| 유동성 | | |
| 매입채무 | 999,446 | 2,518,167 |
| 미지급금 | 68,014 | 136,817 |
| 합 계 | 1,067,460 | 2,654,984 |

16. 기타지급채무

당분기말과 전기말 현재 기타지급채무의 내역은 다음과 같습니다.

(단위 : 천원)

| 구 분 | 당분기말 | 전기말 |
|---|---|---|
| 유동성 | | |
| 미지급비용 | 443,476 | 560,553 |
| 비유동성 | | |
| 보증금 | 1,530,000 | 1,500,000 |
| 합 계 | 1,973,476 | 2,060,553 |

17. 기타부채

당분기말과 전기말 현재 기타부채의 내역은 다음과 같습니다.

(단위 : 천원)

| 구 분 | 당분기말 | 전기말 |
|---|---|---|
| 유동성 | | |
| 예수금 | 72,827 | 65,350 |
| 부가세예수금 | 263,957 | 663,636 |
| 선수금 | 31,635 | 37,217 |
| 선수수익 | 5,416 | 23,492 |
| 소 계 | 373,835 | 789,695 |
| 비유동성 | | |
| 장기종업원급여 | 557,897 | 474,708 |
| 합 계 | 931,732 | 1,264,403 |

18. 종업원급여

(1) 당분기말과 전기말 확정급여부채의 구성내역은 다음과 같습니다.

(단위 : 천원)

| 구분 | 당분기말 | 전기말 |
|---|---|---|
| 확정급여채무 현재가치 | 4,825,056 | 3,956,519 |
| 사외적립자산 공정가치 | (3,804,637) | (3,799,563) |
| 소 계 | 1,020,419 | 156,955 |

(2) 확정급여채무의 현재가치의 변동내역은 다음과 같습니다.

(단위 : 천원)

| 구 분 | 당분기 | 전분기 |
|---|---|---|
| 기초 | 3,956,519 | 2,986,991 |
| 근무원가 | 516,813 | 641,491 |
| 이자원가 | 86,928 | 63,546 |
| 급여지급액 | (70,124) | (23,515) |
| 재측정요소 : | 334,919 | 300,490 |
| 인구통계적가정의 변동에서 발생하는 보험수리적손익 | - | - |
| 재무적가정의 변동에서 발생하는 보험수리적손익 | (64,433) | 141,360 |
| 기타사항에 의한 효과 | 399,353 | 159,130 |
| 기말 | 4,825,056 | 3,969,003 |

(3) 당분기 및 전분기 중 확정급여부채와 관련하여 인식된 손익은 다음과 같습니다.

(단위 : 천원)

| 구 분 | 당분기 | 전분기 |
|---|---|---|
| 당기근무원가 | 516,813 | 641,491 |
| 순확정급여부채의 순이자 | 86,928 | 63,546 |
| 사외적립자산의 기대수익 | (105,833) | (69,287) |
| 합 계 | 497,908 | 635,749 |

(4) 당분기 및 전분기 중 사외적립자산의 공정가치 변동은 다음과 같습니다.

(단위 : 천원)

| 구 분 | 당분기 | 전분기 |
|---|---|---|
| 기초 | 3,799,563 | 1,950,986 |
| 사외적립자산의 기대수익 | 105,833 | 69,287 |
| 기여금납입액 | - | - |
| 퇴직금지급액 | (28,466) | (12,812) |
| 사외적립자산의 재측정요소 | (72,293) | (50,836) |
| 기말 | 3,804,637 | 1,956,626 |

(5) 당분기말과 전기말 현재 보험수리적 평가를 위하여 사용된 주요 추정은 다음과 같습니다
.

| 구 분 | 당분기말 | 전기말 |
|---|---|---|
| 할인율 | 3.24% | 2.99% |
| 미래임금상승률 | 6.25% | 6.25% |

19. 충당부채

연결실체는 출고한 제품에 대한 품질보증, 교환환불, 하자보수 및 그에 따른 사후서비스 등으로 인하여 향후 부담할 것으로 예상되는 비용을 보증기간 및 과거 경험율 등을 기초로 추정하여 판매보증충당부채를 설정하고 있습니다.

당분기 및 전분기 중 판매보증충당부채의 변동내역은 다음과 같습니다.

(단위 : 천원)

| 구 분 | 당분기 | 전분기 |
|---|---|---|
| 기초장부금액 | 75,186 | 69,013 |
| 환입 | - | - |
| 사용 | (37,897) | (21,477) |
| 기말장부금액 | 37,289 | 47,535 |

20. 자본금 및 자본잉여금, 기타자본

(1) 당분기말과 전기말 현재 자본금의 내역은 다음과 같습니다.

(단위 : 천원)

| 구 분 | 당분기말 | 전기말 |
|---|---|---|
| 발행할 주식의 총수 | 100,000,000주 | 100,000,000주 |
| 발행한 보통주식수(주1) | 4,854,900주 | 1,250,000주 |
| 발행한 우선주식수 | - | - |
| 1주의 금액 | 500원 | 500원 |
| 보통주자본금 | 2,427,450 | 625,000 |
| 우선주자본금 | - | - |

(주1) 당분기 중 유상증자(코스닥 상장 공모) 및 무상증자를 통하여 보통주가 3,604,900주 (유상증자:854,900주 / 무상증자:2,750,000주) 증가하였습니다.

(2) 당분기말과 전기말 현재 자본잉여금의 내역은 다음과 같습니다.

(단위 : 천원)

| 구 분 | 당분기말 | 전기말 |
|---|---|---|
| 주식발행초과금 | 15,578,812 | 6,275,013 |

(3) 당분기말과 전기말 현재 기타자본의 내역은 다음과 같습니다.

(단위 : 천원)

| 구 분 | 당분기말 | 전기말 |
|---|---|---|
| 주식매수선택권 | 517,102 | 260,897 |
| 자기주식(주1) | (543,020) | - |
| 합 계 | (25,918) | 260,897 |

(주1) 연결실체는 자사주식의 가격안정을 위하여 연결실체의 기명식 보통주식을 취득하였으며, 당분기와 전분기의 자기주식의 변동내역은 다음과 같습니다.

(단위 : 천원, 주)

| 구분 | 당분기 | | 전분기 | |
|---|---|---|---|---|
| | 주식수 | 취득금액 | 주식수 | 취득금액 |
| 기초 | - | - | - | - |
| 취득 | 46,928 | 543,020 | - | - |
| 처분 및 배분 | - | - | - | - |
| 기말 | 46,928 | 543,020 | - | - |

21. 주식보상기준

(1) 당분기말 현재 연결실체가 보유하고 있는 주식기준보상약정은 다음과 같습니다.

(단위 : 원)

| 구 분 | 주식매수선택권 |
|---|---|
| 최초부여일 | 2016년 03월 29일 |
| 최초부여수량 | 100,000주 |
| 추가부여수량 | - |
| 조정수량(*) | 220,000주 |
| 소멸수량 | - |
| 당분기말 수량 | 320,000주 |
| 당기말 현재 행사가능수량 | - |
| 행사가격(*) | 주당 5,753원 |
| 행사기간 및 조건 | 2년 근무 후 7년간 행사<br>(2018.03.29~2025.03.28) |

(*) 당분기 중 무상증자로 인하여 부여수량은 100,000주에서 320,000주로, 행사가격은 18,411원에서 5,753원으로 조정되었습니다.

(2) 부여일 현재의 공정가치 측정을 위한 기초자료는 다음과 같습니다.

(단위 : 원)

| 구 분 | 주식매수선택권 |
|---|---|
| 부여일 | 2016년 03월 29일 |
| 기초자산의 공정가치(*1) | 주당 6,071원 |
| 행사가격(*1) | 주당 5,753원 |
| 예상주가변동성(*2) | 49% |
| 기대존속기간(*3) | 2.8년 |
| 기대배당금 | 0% |
| 무위험이자율(*4) | 1.44% |

(*1) 당분기 중 무상증자로 인하여 기초자산의 공정가치는 19,427원에서 6,071원으로, 행사가격은 18,411원에서 5,753원으로 조정되었습니다.
(*2) 주식가치의 변동성은 유사 동종업계의 주식가격의 과거 변동성, 특히 기대만기에 해당하는 기간 동안의 역사적 변동성에 대한 평가에 기초하였습니다. 기대만기는 유사 동종업계의 과거 경험과 일반적인 옵션 보유자의 행동에 기초하여 평가하였습니다.
(*3) 기대존속기간은 부여된 주식매수선택권이 약정용역기간 이후 평균적으로 행사된다는 가정하에 산정되었습니다.
(*4) 무위험이자율은 기대존속기간과 만기가 유사한 3년 만기 국공채수익률을 사용하였습니다.

(3) 연결실체는 주식매수선택권의 보상원가를 블랙숄즈모형을 이용한 공정가치 접근법을 적용하여 산정하였으며, 당분기말 현재 517,102천원을 기타자본항목으로 계상하고 있습니다.

(4) 당분기 연결재무제표에 반영된 주식보상비용 및 당분기 이후에 비용으로 인식할 보상원가의 내역은 다음과 같습니다.

(단위 : 천원)

| 계정과목 | 당분기 | 당분기 이후 |
|---|---|---|
| 주식보상비용 | 256,205 | 167,988 |

(5) 당분기 및 전분기 중 발생한 보상원가의 내역은 다음과 같습니다.

(단위 : 천원)

| 계정과목 | 당분기 | 전분기 |
|---|---|---|
| 총보상원가 | 256,205 | 174,557 |
| - 제조원가 | 22,158 | 19,201 |
| - 판매비와관리비 | 158,467 | 103,862 |
| - 개발비 | 75,580 | 51,494 |

22. 기타포괄손익누계액

(1) 당분기말과 전기말 현재 기타포괄손익누계액의 내역은 다음과 같습니다.

(단위 : 천원)

| 구 분 | 당분기말 | 전기말 |
|---|---|---|
| 해외사업장외화환산차이 | (10,109) | 638 |

(2) 당분기 중 기타포괄손익누계액의 변동내역은 다음과 같습니다.

(단위 : 천원)

| 구 분 | 기초 | 증감 | 당분기말 |
|---|---|---|---|
| 해외사업장외화환산차이 | 638 | (10,747) | (10,109) |

23. 이익잉여금

당분기말과 전기말 현재 이익잉여금의 구성내역은 다음과 같습니다.

(단위 : 천원)

| 구 분 | 당분기말 | 전기말 |
|---|---|---|
| 법정적립금(*) | 12,500 | 12,500 |
| 미처분이익잉여금 | 13,535,411 | 12,557,385 |
| 합 계 | 13,547,911 | 12,569,885 |

(*) 상법상 규정에 따라 지배기업은 자본금의 50%에 달할 때까지 매 결산기마다 현금에 의한 이익배당액의 10% 이상을 이익준비금으로 적립하도록 되어 있습니다. 동 이익준비금은 현금으로 배당할 수 없으나 자본전입 또는 결손보전이 가능합니다.

24. 매출액 및 매출원가

당분기와 전분기의 매출액 및 매출원가의 구성내역은 다음과 같습니다.

(단위 : 천원)

| 구 분 | 당분기 | | | | 전분기 | | | |
|---|---|---|---|---|---|---|---|---|
| | 매출액 | | 매출원가 | | 매출액 | | 매출원가 | |
| | 3개월 | 누적 | 3개월 | 누적 | 3개월 | 누적 | 3개월 | 누적 |
| 제품매출 | 3,752,008 | 10,902,023 | 1,413,426 | 4,149,238 | 2,952,845 | 9,479,039 | 828,104 | 4,184,043 |
| 용역매출 | 504,064 | 1,332,515 | 157,458 | 457,832 | 406,685 | 1,085,216 | 83,158 | 296,272 |
| 합 계 | 4,256,072 | 12,234,538 | 1,570,884 | 4,607,070 | 3,359,530 | 10,564,255 | 911,262 | 4,480,315 |

25. 판매비와 관리비

(단위 : 천원)

| 구 분 | 당분기 | | 전분기 | |
|---|---|---|---|---|
| | 3개월 | 누적 | 3개월 | 누적 |
| 급여 | 773,279 | 2,368,336 | 659,146 | 1,828,757 |
| 퇴직급여 | 96,198 | 279,971 | 137,202 | 404,174 |
| 복리후생비 | 70,824 | 261,358 | 58,441 | 208,286 |
| 여비교통비 | 8,019 | 63,070 | 22,063 | 66,035 |
| 접대비 | 74,003 | 229,294 | 56,432 | 177,288 |
| 통신비 | 10,009 | 30,203 | 9,240 | 27,421 |
| 수도광열비 | 1,372 | 4,622 | 893 | 2,021 |
| 세금과공과 | 44,599 | 117,041 | 35,036 | 88,838 |
| 감가상각비 | 15,294 | 55,239 | 20,051 | 59,628 |
| 지급임차료 | 32,185 | 101,626 | 34,171 | 113,884 |
| 무형자산상각비 | 3,400 | 10,144 | 3,413 | 13,218 |
| 보험료 | 10,974 | 39,113 | 19,284 | 66,928 |
| 차량유지비 | 43,840 | 116,766 | 32,092 | 94,363 |
| 운반비 | 9,052 | 23,638 | 8,526 | 20,921 |
| 교육훈련비 | 8,516 | 14,644 | 4,765 | 16,124 |
| 경상연구개발비 | 701,008 | 1,845,622 | 475,355 | 1,542,367 |
| 도서인쇄비 | 2,177 | 6,945 | 1,221 | 5,753 |
| 사무용품비 | 1,045 | 3,807 | 988 | 3,421 |
| 소모품비 | 2,430 | 7,702 | 4,035 | 10,268 |
| 지급수수료 | 96,483 | 439,145 | 100,903 | 385,297 |
| 광고선전비 | 80,075 | 236,619 | 25,762 | 116,652 |
| 대손상각비 | - | 5,335 | - | - |
| 건물관리비 | 9,129 | 24,713 | 6,264 | 16,740 |
| 용역비 | 1,920 | 9,968 | 525 | 56,859 |
| 잡비 | 2,530 | 9,553 | 2,640 | 9,865 |
| 하자보수비 | 8,060 | 245 | 767 | 14,145 |
| 주식보상비용 | 53,963 | 158,467 | 51,372 | 103,862 |
| 합 계 | 2,160,384 | 6,463,186 | 1,770,586 | 5,453,115 |

## 26. 비용의 성격별 분류

(단위 : 천원)

| 구 분 | 당분기 | | 전분기 | |
|---|---|---|---|---|
| | 3개월 | 누적 | 3개월 | 누적 |
| 재고자산의 변동 | (161,145) | (381,096) | (899,016) | 138,287 |
| 원재료매입액 | 747,710 | 1,848,067 | 1,175,732 | 1,604,223 |
| 종업원급여 | 1,625,123 | 4,823,782 | 1,468,215 | 4,288,334 |
| 감가상각비와 무형자산상각비 | 88,669 | 229,340 | 47,027 | 147,615 |
| 복리후생비 | 148,553 | 498,150 | 118,803 | 417,726 |
| 지급임차료 | 52,104 | 159,555 | 54,117 | 171,781 |
| 세금과공과금 | 76,671 | 203,408 | 58,294 | 158,456 |
| 외주용역비 | 593,680 | 1,966,125 | 251,195 | 1,585,670 |
| 지급수수료 | 154,273 | 509,733 | 104,892 | 434,166 |
| 기타비용 | 405,630 | 1,213,193 | 302,590 | 987,171 |
| 합 계(*) | 3,731,268 | 11,070,256 | 2,681,848 | 9,933,429 |

(*) 포괄손익계산서상 매출원가 및 판매비와관리비의 합계액입니다.

## 27. 금융수익 및 금융비용

당분기와 전분기 중 금융수익 및 금융비용의 내역은 다음과 같습니다.

(단위 : 천원)

| 구 분 | 당분기 | | 전분기 | |
|---|---|---|---|---|
| | 3개월 | 누적 | 3개월 | 누적 |
| 금융수익 | | | | |
| 이자수익 | 78,491 | 168,623 | 34,427 | 119,852 |
| 장기금융상품평가이익 | - | - | 14,901 | 19,524 |
| 합 계 | 78,491 | 168,623 | 49,329 | 139,376 |
| 금융비용 | | | | |
| 이자비용 | - | 463 | 51,808 | 173,440 |
| 합 계 | - | 463 | 51,808 | 173,440 |

## 28. 기타영업외수익 및 기타영업외비용

당분기와 전분기 중 발생한 기타영업외수익 및 기타 영업외비용의 내역은 다음과 같습니다.

(단위 : 천원)

| 구 분 | 당분기 | | 전분기 | |
|---|---|---|---|---|
| | 3개월 | 누적 | 3개월 | 누적 |
| 기타영업외수익 | | | | |
| 외환차익 | - | - | - | 544 |
| 무형자산손상차손환입 | 20,806 | 27,581 | - | - |
| 유형자산처분이익 | - | 125 | - | - |
| 잡이익 | 12 | 59,183 | 1,987 | 7,035 |
| 합 계 | 20,818 | 86,889 | 1,987 | 7,579 |
| 기타영업외비용 | | | | |
| 외환차손 | - | - | 485 | 754 |
| 무형자산손상차손 | - | - | 15,034 | 45,102 |
| 기부금 | 1,755 | 5,310 | - | 9,500 |
| 유형자산처분손실 | - | 2 | - | 2,761 |
| 잡손실 | - | - | 2,613 | 2,614 |
| 합 계 | 1,755 | 5,313 | 18,132 | 60,731 |

29. 법인세비용과 이연법인세

(1) 법인세비용의 구성 내역

(단위 : 천원)

| 구 분 | 당분기 | 전분기 |
|---|---|---|
| 당기법인세등 부담액 | 214,775 | 93,638 |
| 당기 일시적차이의 변동으로 인한 변동 | (185,996) | (283,593) |
| 자본에 직접 반영되는 법인세부담액 | 89,587 | 77,292 |
| 법인세비용(수익) | 118,366 | (112,663) |

(2) 세전이익과 법인세비용

(단위 : 천원)

| 구 분 | 당분기 | 전분기 |
|---|---|---|
| 법인세비용차감전순손익 | 1,414,017 | 543,611 |
| 적용세율에 따른 법인세(주1) | 289,084 | 97,594 |
| 조정내역 | (170,718) | (210,257) |
| - 비공제비용 | 41,528 | 30,423 |
| - 비과세수익 | - | - |
| - 세액공제 | (365,249) | (354,977) |
| - 기타 | 153,003 | 114,297 |
| 법인세비용 | 118,366 | (112,663) |
| 유효세율 | 8.4% | (20.7%) |

(주1) 적용세율은 법인세비용차감전순이익에 법인세율과 지방소득세율을 적용하여 산출됩니다. 법인세율은 과세표준 2억원 이하는 10%, 2억원 초과~200억원이하는 20%, 200억원 초과는 22%이며, 지방소득세율은 과세표준 2억원 이하는 1%, 2억원 초과~200억원이하는 2%, 200억원초과는 2.2%입니다.

(3) 이연법인세자산(부채)의 변동내역은 다음과 같습니다.

① 당분기

(단위 : 천원)

| 구 분 | 기 초 | 증가(감소) | | 당분기말 |
|---|---|---|---|---|
| | | 당기손익 | 기타포괄손익 | |
| 퇴직급여충당부채 | 825,747 | 164,022 | 89,587 | 1,079,356 |
| 장기종업원급여 | 104,436 | 18,302 | - | 122,738 |
| 대손금 | 11,928 | - | - | 11,928 |
| 자산취득 국고보조금 | 38,331 | 3,749 | - | 42,080 |
| 재고자산평가손실 | 69,915 | (370) | - | 69,545 |
| 무형자산손상차손 | 13,230 | (6,068) | - | 7,162 |
| 연차충당부채 | 32,421 | 4,959 | - | 37,380 |
| 하자보수충당부채 | 16,541 | (8,337) | - | 8,204 |
| 미수수익 | (11,147) | (11,977) | - | (23,124) |

| | | | | |
|---|---|---|---|---|
| 일시상각충당금 | (38,331) | (3,749) | - | (42,080) |
| 사외적립자산 | (819,279) | (63,118) | - | (882,397) |
| 개발비 | (9,857) | (1,861) | - | (11,718) |
| 감가상각비 | 1,106 | 857 | - | 1,963 |
| 이연법인세자산(부채)순액 소계 | 235,041 | 96,409 | 89,587 | 421,037 |

② 전분기

(단위 : 천원)

| 구 분 | 기 초 | 증가(감소) | | 당분기말 |
|---|---|---|---|---|
| | | 당기손익 | 기타포괄손익 | |
| 퇴직급여충당부채 | 629,606 | 165,238 | 77,292 | 872,136 |
| 장기종업원급여 | 107,051 | (5,170) | - | 101,881 |
| 대손금 | - | 11,929 | - | 11,929 |
| 국고보조금 | 5,412 | (5,412) | - | - |
| 자산취득 국고보조금 | 12,435 | 7,855 | - | 20,290 |
| 재고자산평가손실 | 43,976 | (6,071) | - | 37,905 |
| 무형자산손상차손 | - | 9,922 | - | 9,922 |
| 연차충당부채 | 24,598 | 5,867 | - | 30,465 |
| 하자보수충당부채 | 15,183 | (4,725) | - | 10,458 |
| 장기금융상품평가손실 | 16,256 | (4,295) | - | 11,961 |
| 미수수익 | (16,735) | 8,351 | - | (8,384) |
| 일시상각충당금 | (12,435) | (7,855) | - | (20,290) |
| 사외적립자산 | (429,217) | (27,727) | - | (456,944) |
| 개발비 | - | (6,638) | - | (6,638) |
| 감가상각비 | - | 828 | - | 828 |
| 기타 | (64,205) | 64,205 | | - |
| 이연법인세자산(부채)순액 소계 | 331,925 | 206,302 | 77,292 | 615,519 |

(4) 차감할 일시적차이가 소멸될 기간에 가산할 일시적차이와 과세소득이 충분할 것으로 예상되어 이연법인세자산을 전액 인식하였습니다.

(5) 당분기와 전분기 중 기타포괄손익으로 인식되는 항목과 관련된 법인세는 다음과 같습니다.

(단위 : 천원)

| 구 분 | 당분기 | | | 전분기 | | |
|---|---|---|---|---|---|---|
| | 세전금액 | 세금효과 | 세후금액 | 세전금액 | 세금효과 | 세후금액 |
| 당기법인세 | | | | | | |
| 확정급여제도의 재측정요소 | 407,213 | 89,587 | 317,626 | 351,326 | 77,292 | 274,034 |

30. 주당순이익

(1) 보통주당이익

(단위 : 원)

| 구 분 | 당분기 | | 전분기(*1) | |
|---|---|---|---|---|
| | | | | |

| | 3개월 | 누적 | 3개월 | 누적 |
|---|---|---|---|---|
| 보통주당기순이익 | 558,531,032 | 1,295,651,587 | 604,112,242 | 656,274,693 |
| 가중평균 유통보통주식수(*2) | 4,602,703주 | 4,203,109주 | 3,200,000주 | 3,200,000주 |
| 기본주당순이익 | 121 | 308 | 189 | 205 |

(*1) 비교표시된 전분기의 가중평균유통보통주식수는 전기 중 발생한 액면분할 및 당분기 중 발생한 무상증자와 유상증자 효과를 고려하여 산출하였습니다.
(*2) 주당이익을 계산하기 위한 가중평균유통보통주식수의 산출근거는 다음과 같습니다.

(단위 : 주)

| 구 분 | 당분기 | | 전분기 | |
|---|---|---|---|---|
| | 3개월 | 누적 | 3개월 | 누적 |
| 기초발행주식수(*) | 4,000,000 | 4,000,000 | 3,200,000 | 3,200,000 |
| 유상증자 | 604,005 | 203,548 | - | - |
| 자기주식 | (1,303) | (439) | - | - |
| 가중평균유통보통주식수 | 4,602,703 | 4,203,109 | 3,200,000 | 3,200,000 |

(*)기초발행주식수는 전기 중 발생한 액면분할 및 당분기 중 발생한 무상증자 효과를 고려하여 조정하였습니다.

(2) 희석주당순이익

(단위 : 원)

| 구 분 | 당분기 | | 전분기 | |
|---|---|---|---|---|
| | 3개월 | 누적 | 3개월 | 누적 |
| 보통주 당기순이익 | 558,531,032 | 1,295,651,587 | 604,112,242 | 656,274,693 |
| 조정사항 | - | - | 48,416,621 | 143,172,094 |
| 보통주 희석순이익 | 558,531,032 | 1,295,651,587 | 652,528,863 | 799,446,787 |
| 가중평균유통보통주식수와 희석성 잠재적보통주의 합산주식수(*) | 4,619,458주 | 4,319,777주 | 4,000,000주 | 4,000,000주 |
| 희석주당순이익 | 121 | 300 | 163 | 200 |

(*) 희석주당이익을 계산하기 위한 가중평균유통보통주식수와 희석성 잠재적보통주의 합산주식수의 산출근거는 다음과 같습니다.

(단위 : 주)

| 구 분 | 당분기 | | 전분기 | |
|---|---|---|---|---|
| | 3개월 | 누적 | 3개월 | 누적 |
| 가중평균유통보통주식수 | 4,602,703 | 4,203,109 | 3,200,000 | 3,200,000 |
| 주식매수선택권 | 16,755 | 116,669 | - | - |
| 전환상환우선주 | - | - | 800,000 | 800,000 |
| 합계 | 4,619,458 | 4,319,777 | 4,000,000 | 4,000,000 |

(3) 반희석성 잠재적보통주

전분기말 현재 주식매수선택권은 반희석효과로 인하여 가중평균보통주식수 계산에서 제외되었습니다.

31. 현금흐름표

(1) 당분기와 전분기 중 영업으로부터 창출된 현금흐름의 내역은 다음과 같습니다.

(단위 : 천원)

| 구 분 | 당분기 | 전분기 |
|---|---|---|
| 분기순이익 | 1,295,652 | 656,275 |
| 조정 | 886,113 | 867,209 |
| 이자비용 | 463 | 173,440 |
| 대손상각비 | 5,335 | - |
| 감가상각비 | 135,414 | 132,323 |
| 무형자산상각비 | 93,925 | 15,293 |
| 유형자산처분손실 | 2 | 2,761 |
| 법인세비용(수익) | 118,366 | (112,663) |
| 무형자산손상차손 | - | 45,102 |
| 퇴직급여 | 487,106 | 605,947 |
| 주식보상비용 | 241,830 | 144,384 |
| 이자수익 | (168,623) | (119,852) |
| 유형자산처분이익 | (125) | - |
| 무형자산손상차손환입 | (27,581) | - |
| 장기금융상품평가이익 | - | (19,524) |
| 영업활동으로 인한 자산부채의 변동 : | (258,340) | 766,468 |
| 매출채권의 감소(증가) | 2,314,644 | 2,061,763 |
| 기타자산의 감소(증가) | (122,177) | (40,030) |
| 재고자산의 감소(증가) | (381,646) | 139,415 |
| 비유동기타채권의 감소(증가) | (3,600) | - |
| 매입채무의 증가(감소) | (1,518,721) | (842,361) |
| 미지급금의 증가(감소) | (66,576) | (147,694) |
| 기타유동부채의 증가(감소) | (415,860) | (91,510) |
| 기타비유동지급채무의 증가(감소) | 50,468 | - |
| 기타지급채무의 증가(감소) | (118,506) | (257,438) |
| 충당부채의 증가(감소) | (37,897) | (21,477) |
| 기타비유동부채의 증가(감소) | 83,189 | (23,498) |
| 퇴직금의 지급 | (70,124) | (23,515) |
| 사외적립자산의 증감 | 28,466 | 12,812 |
| 합계 | 1,923,425 | 2,289,952 |

(2) 현금흐름표상의 현금은 재무상태표상의 현금및현금성자산과 동일하며, 당분기와 전분기 중 현금의 유입과 유출이 없는 중요한 거래는 다음과 같습니다.

(단위 : 천원)

| 구 분 | 당분기 | 전분기 |
|---|---|---|
| 무상증자 | 1,375,000 | - |
| 장기차입금의 유동성 대체 | - | 500,000 |

32. 우발상황 및 약정사항
당분기말 현재 연결실체는 계약이행보증을 위하여 서울신용보증으로 부터 1,420백만원의 지급보증을 제공받고 있습니다.

33. 특수관계자 거래
(1) 당분기와 전분기 중 특수관계자와의 매출・매입 등 거래내역은 다음과 같습니다.
(단위 : 천원)

| 구 분 | 당분기 | 전분기 |
|---|---|---|
| | 이자수익 | 이자수익 |
| 종업원 | 1,197 | 1,417 |

(2) 당분기말과 전기말 현재 특수관계자에 대한 채권・채무 내역은 다음과 같습니다.
(단위 : 천원)

| 구 분 | 당분기말 | 전기말 |
|---|---|---|
| | 단기대여금 | 단기대여금 |
| 종업원 | 40,000 | 40,000 |

(3) 주요 경영진에 대한 보상
주요 경영진은(등기임원)에게 지급되었거나 지급될 보상금액은 다음과 같습니다.

(단위 : 천원)

| 구 분 | 당분기 | 전분기 |
|---|---|---|
| 단기급여 | 471,935 | 447,849 |
| 퇴직급여 | 121,853 | 262,469 |
| 합 계 | 593,788 | 710,318 |

(4) 당분기말 현재 연결실체가 특수관계자로부터 제공받고 있는 담보 및 지급보증은 다음과 같습니다.

(단위 : 천원)

| 구 분 | 보증처 | 지급보증금액 | 비고 |
|---|---|---|---|
| 대표이사 | 서울보증보험(주) | 933,050 | 이행보증보험 연대보증 |

34. 금융위험관리
(1) 금융위험관리요소
연결실체는 여러 활동으로 인하여 시장위험(환위험, 공정가치 이자율 위험, 현금흐름 이자율 위험 및 가격위험), 신용위험 및 유동성 위험과 같은 다양한 금융 위험에 노출되어 있습니다. 연결실체의 전반적인 위험관리정책은 금융시장의 예측불가능성에 초점을 맞추고 있으며 재무성과에 잠재적으로 불리할 수 있는 효과를 최소화하는데 중점을 두고 있습니다.

위험관리는 이사회에서 승인한 정책에 따라 경영관리실에 의해 이루어지고 있습니다. 회사 경영관리실은 회사의 다른 현업부서들과 긴밀히 협력하여 금융위험을 식별, 평가 및 회피하고 있습니다. 이사회는 외환위험, 이자율위험, 신용 위험, 비파생금융상품의 이용 및 유동성을 초과하는 투자와 같은 특정 분야에 과한 정책뿐 아니라, 전반적인 위험관리에 대한 정책을 제공합니다.

1) 시장위험
① 외환위험
외환위험은 미래예상거래, 인식된 자산과 부채, 해외사업장에 대한 순투자와 관련하여 발생하고 있습니다. 회사의 경영진은 기능통화에 대한 외환위험을 관리하도록 하는 정책을 수립하고 있습니다. 외환위험은 미래예상거래 및 인식된 자산・부채가 기능통화 외의 통화로 표시될 때 발생하고 있습니다.

당분기말과 전기말 현재 기능통화 이외의 외화로 표시된 화폐성자산 및 부채는 없으며, 환율변동이 법인세차감전순이익에 미치는 영향은 없습니다.

② 이자율 위험
이자율위험은 시장금리변동으로 인한 재무상태표항목의 가치변동(공정가치)위험과 투자 및 재무활동으로부터 발생하는 이자수익/비용의 현금흐름이 변동될 위험으로 정의할 수 있습니다.

당분기말과 전기말 현재 연결실체가 보유하고 있는 변동금리부 차입금이 없으므로, 이자율의 변동이 이자비용에 미치는 영향은 없습니다.

2) 신용위험
신용위험은 보유하고 있는 수취채권을 포함한 거래처에 대한 신용위험뿐 아니라 현금성자산 및 은행 등의 금융기관 예치금으로부터 발생하고 있습니다.

은행 및 금융기관의 경우, 독립적인 신용평가기관으로부터의 신용등급이 최소 A이상인 경우에 한하여 거래를 하고 있습니다. 거래처의 경우 독립적으로 신용평가를 받는다면 평가된 신용등급이 사용되며, 독립적인 신용 등급이 없는 경우에는 고객의 재무상태, 과거경험 등 기타 요소들을 고려하여 신용을 평가하게 됩니다.

개별적인 위험 한도는 이사회가 정한 한도에 따라 내부 또는 외부적으로 결정된 신용등급을 바탕으로 결정됩니다.

3) 유동성 위험
연결실체는 적정 유동성의 유지를 위하여 주기적인 자금수지 예측, 조정을 통해 유동성 위험을 관리하고 있습니다.

연결실체는 미사용 차입금한도를 적정수준으로 유지하고 영업 자금 수요를 충족시킬 수 있도록 유동성을 검토하여 차입금 한도나 약정을 위반하는 일이 없도록 하고 있습니다.

신중한 유동성 위험 관리는 충분한 현금의 유지, 적절하게 약정된 신용한도금액으로부터의 자금 여력 및 시장포지션을 결제할 수 있는 능력 등을 포함하고 있습니다. 활발한 영업활동을 통해 회사는 신용한도 내에서 자금여력을 탄력적으로 유지하고 있습니다.

연결실체의 금융부채를 보고기간종료일로부터 계약 만기일까지의 잔여기간에 따라 만기별로 구분한 내역은 다음과 같습니다. 아래 표에 표시된 현금흐름은 현재가치 할인을 하지 않은 금액입니다.

① 당분기말

(단위 : 천원)

| 구 분 | 장부금액 | 계약상 현금흐름 | | | | 합 계 |
|---|---|---|---|---|---|---|
| | | 3개월미만 | 3개월에서 1년 이하 | 1년에서 2년 이하 | 2년초과 | |
| 매입채무 | 999,446 | 999,446 | - | - | - | 999,446 |
| 미지급금 | 68,014 | 68,014 | - | - | - | 68,014 |
| 기타지급채무 | 1,973,476 | 443,476 | 1,230,000 | 300,000 | - | 1,973,476 |
| 합 계 | 3,040,936 | 1,510,936 | 1,230,000 | 300,000 | - | 3,040,936 |

② 전기말

(단위 : 천원)

| 구 분 | 장부금액 | 계약상 현금흐름 | | | | 합 계 |
|---|---|---|---|---|---|---|
| | | 3개월미만 | 3개월에서 1년 이하 | 1년에서 2년 이하 | 2년초과 | |
| 매입채무 | 2,518,167 | 2,518,167 | - | - | - | 2,518,167 |
| 미지급금 | 136,817 | 136,817 | - | - | - | 136,817 |
| 차입금 | 500,000 | 502,700 | - | - | - | 502,700 |
| 기타지급채무 | 2,060,553 | 560,553 | - | 1,500,000 | - | 2,060,553 |
| 합 계 | 5,215,537 | 3,718,237 | - | 1,500,000 | - | 5,218,237 |

2) 자본위험관리
연결실체의 자본관리 목적은 계속기업으로서 주주 및 이해당사자들에게 이익을 지속적으로 제공할 수 있는 능력을 보호하고 자본비용을 절감하기 위해 최적 자본구조를 유지하는 것입니다.

자본구조를 유지 또는 조정하기 위하여 연결실체는 주주에게 지급되는 배당을 조정하고, 차입금 조달 및 상환, 신주 발행 등을 실시하고 있습니다. 당분기말과 전기말 현재의 부채비율은 다음과 같습니다.

당분기말과 전기말 현재의 부채비율은 다음과 같습니다.

(단위 : 천원)

| 구 분 | 당분기말 | 전기말 |
|---|---|---|
| 부채 (A) | 5,180,420 | 7,022,105 |
| 자본 (B) | 31,518,146 | 19,731,433 |
| 부채비율 (A/B) | 16% | 36% |

35. 금융상품 공정가치

(1) 금융자산과 금융부채 범주별 장부금액과 공정가치

(단위 : 천원)

| 구 분 | 당분기말 | | 전기말 | |
|---|---|---|---|---|
| | 장부금액 | 공정가치 | 장부금액 | 공정가치 |
| 금융자산: | | | | |
| 당기손익인식금융자산 | | | | |
| - 장기금융상품 | - | - | - | - |
| 대여금및수취채권 | | | | |
| - 현금및현금성자산(*1) | 4,972,633 | 4,972,633 | 5,756,109 | 5,756,109 |
| - 단기금융상품(*1) | 15,800,000 | 15,800,000 | 9,680,000 | 9,680,000 |
| - 장기금융상품(*1) | 5,141,470 | 5,141,470 | 200,000 | 200,000 |
| - 매출채권(*1) | 3,560,804 | 3,560,804 | 5,880,783 | 5,880,783 |
| - 기타수취채권(*1) | 239,681 | 239,681 | 165,072 | 165,072 |
| 매도가능금융자산 | | | | |
| - 매도가능금융자산(비상장주식) (*2) | 422,400 | - | 200,000 | - |
| 합 계 | 30,136,988 | 29,714,588 | 21,881,964 | 21,681,964 |
| 금융부채: | | | | |
| 상각후원가로 인식된 금융부채 | | | | |
| - 매입채무(*1) | 999,446 | 999,446 | 2,518,167 | 2,518,167 |
| - 미지급금(*1) | 68,014 | 68,014 | 136,817 | 136,817 |
| - 차입금(*1) | - | - | 500,000 | 500,852 |
| - 기타지급채무(*1) | 1,973,476 | 1,973,476 | 2,060,553 | 2,060,553 |
| 합 계 | 3,040,936 | 3,040,936 | 5,215,537 | 5,216,389 |

(*1) 장부금액이 공정가치의 합리적인 근사치입니다.

(*2) 시장성없는 지분증권으로 공정가치를 신뢰성있게 측정할 수 없습니다.

(2) 공정가치 서열체계

당분기말과 전기말 현재 공정가치로 측정되는 금융상품은 없으며, 이에 공정가치 서열체계를 포함한 금융자산과 금융부채의 장부가액과 공정가치는 표시하지 않습니다.

# 4. 재무제표

## 재무상태표

제 13 기 3분기말 2017.09.30 현재

제 12 기말 2016.12.31 현재

(단위 : 원)

| | 제 13 기 3분기말 | 제 12 기말 |
|---|---|---|
| 자산 | | |
| 유동자산 | 25,118,131,285 | 21,971,799,477 |

| | | |
|---|---|---|
| 현금및현금성자산 | 4,460,921,351 | 5,639,545,591 |
| 단기금융상품 | 15,800,000,000 | 9,680,000,000 |
| 매출채권 | 3,560,804,466 | 5,880,783,263 |
| 기타수취채권 | 199,816,545 | 90,666,226 |
| 재고자산 | 1,034,883,412 | 653,786,990 |
| 기타유동자산 | 61,705,511 | 27,017,407 |
| 비유동자산 | 12,478,168,140 | 5,175,596,305 |
| 장기금융상품 | 5,141,469,900 | 200,000,000 |
| 비유동매도가능금융자산 | 422,400,000 | 200,000,000 |
| 종속기업에 대한 투자자산 | 1,511,145,000 | 584,667,000 |
| 유형자산 | 3,601,870,694 | 2,650,861,603 |
| 영업권 이외의 무형자산 | 1,342,114,367 | 1,236,241,135 |
| 기타수취채권 | 34,531,880 | 68,786,000 |
| 이연법인세자산 | 421,036,299 | 235,040,567 |
| 기타비유동자산 | 3,600,000 | 0 |
| 자산총계 | 37,596,299,425 | 27,147,395,782 |
| 부채 | | |
| 유동부채 | 2,046,440,845 | 4,887,489,470 |
| 단기매입채무 | 999,445,861 | 2,518,166,967 |
| 단기미지급금 | 68,014,326 | 134,589,935 |
| 기타지급채무 | 438,280,347 | 559,827,523 |
| 유동성장기차입금 | 0 | 500,000,000 |
| 유동하자보수충당부채 | 37,289,058 | 75,185,723 |
| 당기법인세부채 | 129,576,111 | 310,024,047 |
| 기타유동부채 | 373,835,142 | 789,695,275 |
| 비유동부채 | 3,128,783,162 | 2,131,663,182 |
| 장기미지급금 | 20,467,535 | 0 |
| 기타지급채무 | 1,530,000,000 | 1,500,000,000 |
| 퇴직급여부채 | 1,020,418,750 | 156,955,319 |
| 기타비유동부채 | 557,896,877 | 474,707,863 |
| 부채총계 | 5,175,224,007 | 7,019,152,652 |
| 자본 | | |
| 자본금 | 2,427,450,000 | 625,000,000 |
| 자본잉여금 | 15,578,812,062 | 6,275,012,822 |
| 기타자본구성요소 | (25,917,640) | 260,897,288 |
| 이익잉여금(결손금) | 14,440,730,996 | 12,967,333,020 |
| 자본총계 | 32,421,075,418 | 20,128,243,130 |
| 자본과부채총계 | 37,596,299,425 | 27,147,395,782 |

## 포괄손익계산서

제 13 기 3분기 2017.01.01 부터 2017.09.30 까지

제 12 기 3분기 2016.01.01 부터 2016.09.30 까지

(단위 : 원)

| | 제 13 기 3분기 | | 제 12 기 3분기 | |
|---|---|---|---|---|
| | 3개월 | 누적 | 3개월 | 누적 |
| 수익(매출액) | 4,256,072,381 | 12,234,537,730 | 3,359,529,805 | 10,564,255,435 |
| 매출원가 | 1,570,883,550 | 4,607,069,745 | 911,261,520 | 4,480,314,571 |
| 매출총이익 | 2,685,188,831 | 7,627,467,985 | 2,448,268,285 | 6,083,940,864 |
| 판매비와관리비 | 2,039,922,000 | 5,967,800,406 | 1,681,328,588 | 5,176,923,107 |
| 영업이익(손실) | 645,266,831 | 1,659,667,579 | 766,939,697 | 907,017,757 |
| 금융수익 | 78,490,843 | 168,622,968 | 49,328,765 | 139,376,384 |
| 금융비용 | 0 | 463,246 | 51,808,344 | 173,439,982 |
| 기타이익 | 20,818,101 | 86,875,148 | 1,987,319 | 7,579,298 |
| 기타손실 | 1,755,000 | 5,312,833 | 18,132,379 | 60,730,581 |
| 법인세비용차감전순이익(손실) | 742,820,775 | 1,909,389,616 | 748,315,058 | 819,802,876 |
| 법인세비용 | 63,827,655 | 118,365,634 | 54,945,116 | (112,663,373) |
| 당기순이익(손실) | 678,993,120 | 1,791,023,982 | 693,369,942 | 932,466,249 |
| 기타포괄손익 | (3,549,311) | (317,626,006) | 31,428,027 | (274,034,175) |
| 당기손익으로 재분류되지 않는항목(세후기타포괄손익) | (3,549,311) | (317,626,006) | 31,428,027 | (274,034,175) |
| 확정급여제도의 재측정손익(세후기타포괄손익) | (3,549,311) | (317,626,006) | 31,428,027 | (274,034,175) |
| 총포괄손익 | 675,443,809 | 1,473,397,976 | 724,797,969 | 658,432,074 |
| 주당이익 | | | | |
| 기본주당이익(손실) | 148 | 426 | 217 | 291 |
| 희석주당이익(손실) | 147 | 415 | 185 | 269 |

### 자본변동표

제 13 기 3분기 2017.01.01 부터 2017.09.30 까지

제 12 기 3분기 2016.01.01 부터 2016.09.30 까지

(단위 : 원)

| | 자본 | | | | |
|---|---|---|---|---|---|
| | 자본금 | 자본잉여금 | 기타자본구성요소 | 이익잉여금 | 자본 합계 |
| 2016.01.01 (기초자본) | 500,000,000 | 0 | 0 | 9,412,622,819 | 9,912,622,819 |
| 당기순이익(손실) | 0 | 0 | 0 | 932,466,249 | 932,466,249 |
| 확정급여제도의 재측정요소 | 0 | 0 | 0 | (274,034,175) | (274,034,175) |
| 무상증자 | 0 | 0 | 0 | 0 | 0 |
| 지분의 발행 | 0 | 0 | 0 | 0 | 0 |

| | | | | | |
|---|---|---|---|---|---|
| 자기주식 거래로 인한 증감 | 0 | 0 | 0 | 0 | 0 |
| 주식기준보상거래 | 0 | 0 | 174,557,178 | 0 | 174,557,178 |
| 자본 증가(감소) 합계 | 0 | 0 | 174,557,178 | 658,432,074 | 832,989,252 |
| 2016.09.30 (기말자본) | 500,000,000 | 0 | 174,557,178 | 10,071,054,893 | 10,745,612,071 |
| 2017.01.01 (기초자본) | 625,000,000 | 6,275,012,822 | 260,897,288 | 12,967,333,020 | 20,128,243,130 |
| 당기순이익(손실) | 0 | 0 | 0 | 1,791,023,982 | 1,791,023,982 |
| 확정급여제도의 재측정요소 | 0 | 0 | 0 | (317,626,006) | (317,626,006) |
| 무상증자 | 1,375,000,000 | (1,382,639,000) | 0 | 0 | (7,639,000) |
| 지분의 발행 | 427,450,000 | 10,686,438,240 | 0 | 0 | 11,113,888,240 |
| 자기주식 거래로 인한 증감 | 0 | 0 | (543,019,820) | 0 | (543,019,820) |
| 주식기준보상거래 | 0 | 0 | 256,204,892 | 0 | 256,204,892 |
| 자본 증가(감소) 합계 | 1,802,450,000 | 9,303,799,240 | (286,814,928) | 1,473,397,976 | 12,292,832,288 |
| 2017.09.30 (기말자본) | 2,427,450,000 | 15,578,812,062 | (25,917,640) | 14,440,730,996 | 32,421,075,418 |

## 현금흐름표

제 13 기 3분기 2017.01.01 부터 2017.09.30 까지

제 12 기 3분기 2016.01.01 부터 2016.09.30 까지

(단위 : 원)

| | 제 13 기 3분기 | 제 12 기 3분기 |
|---|---|---|
| 영업활동현금흐름 | 2,158,912,594 | 2,497,889,355 |
| 영업으로부터 창출된 현금흐름 | 2,441,081,156 | 2,568,440,492 |
| 이자수취(영업) | 114,181,098 | 157,812,145 |
| 이자지급(영업) | (1,127,180) | (30,999,732) |
| 법인세납부(환급) | (395,222,480) | (197,363,550) |
| 투자활동현금흐름 | (13,400,766,254) | 1,684,909,994 |
| 단기금융상품의 처분 | 13,160,000,000 | 14,660,000,000 |
| 단기대여금및수취채권의 처분 | 0 | 10,000,000 |
| 장기금융상품의 처분 | 200,000,000 | 0 |
| 유형자산의 처분 | 6,091,593 | 8,728,329 |
| 임차보증금의 감소 | 38,000,000 | 470,000 |
| 정부보조금의 수취 | 44,201,384 | 0 |
| 단기금융상품의 취득 | (19,280,000,000) | (11,770,000,000) |
| 장기금융상품의 취득 | (5,141,469,900) | (136,350,000) |
| 매도가능금융자산의 취득 | (222,400,000) | 0 |
| 종속기업에 대한 투자자산의 취득 | (926,478,000) | (363,600,000) |
| 유형자산의 취득 | (1,132,952,207) | (278,997,000) |
| 무형자산의 취득 | (142,013,244) | (440,341,335) |
| 임차보증금의 증가 | (3,745,880) | (5,000,000) |
| 재무활동현금흐름 | 10,063,229,420 | (1,454,000,000) |

| | | |
|---|---|---|
| 주식의 발행 | 11,113,888,240 | 0 |
| 차입금의 상환 | (500,000,000) | (1,454,000,000) |
| 자기주식의 취득 | (543,019,820) | 0 |
| 신주발행비 지급 | (7,639,000) | 0 |
| 현금및현금성자산의순증가(감소) | (1,178,624,240) | 2,728,799,349 |
| 기초현금및현금성자산 | 5,639,545,591 | 2,775,064,628 |
| 기말현금및현금성자산 | 4,460,921,351 | 5,503,863,977 |

# 5. 재무제표 주석

제 13 기 3분기 2017년9월 30일 현재

제 12 기 2016년 12월 30일 현재

지니언스 주식회사(구, 지니네트웍스 주식회사)

1. 회사의 개요

지니언스 주식회사(구, 지니네트웍스 주식회사, 이하 "당사"라 함)는 2005년 1월에 설립된 네트워크 접근제어(NAC)솔루션 개발업체로서 내부보안 전문 기업이며, 본사는경기도 안양시 동안구 시민대로 361 에이스평촌타워 803호에 소재하고 있습니다. 당사는 설립이후 유상증자 및 무상증자 등을 통하여 당분기말 현재 납입 자본금은 2,427백만원입니다. 한편, 당사는 2017년 3월 21일 정기주주총회에서 당사의 사명을 지니네트웍스 주식회사에서 지니언스 주식회사로 변경하였습니다.

2017년 9월 30일 현재 당사의 주주현황은 다음과 같습니다.

| 구 분 | 소유주식수(주) | 지분율(%) |
|---|---|---|
| 이동범 | 1,396,480 | 28.76 |
| 프리미어 Growth-M&A 투자조합 | 485,490 | 10.00 |
| 우리사주조합 | 23,300 | 0.48 |
| 자기주식 | 46,928 | 0.97 |
| 기타 | 2,902,702 | 59.79 |
| 합 계 | 4,854,900 | 100.00 |

당분기 중 유·무상증자를 거쳐 당분기말 현재 발행주식수는 4,854,900주입니다.
(무상증자 : 2017.03.21, 2,750,000주, 유상증자 : 2017.07.28, 854,900주(코스닥상장))

2. 재무제표 작성기준
(1) 회계기준의 적용
당사의 분기재무제표는 한국채택국제회계기준에 따라 작성되는 요약 중간재무제표입니다. 동 재무제표는 기업회계기준서 제1034호 '중간재무보고'에 따라 작성되었으며, 연차재무제표에서 요구되는 정보에 비하여 적은 정보를 포함하고 있습니다. 선별적 주석에는 직전 연차보고기간말 후 발생한 당사의 재무상태와 경영성과의 변동을 이해하는 데 유의적인 거래나 사건에 대한 설명을 포함하고 있습니다.

당사의 재무제표는 기업회계기준서 제1027호 '별도재무제표'에 따른 별도재무제표로서 지배기업, 관계기업의 투자자 또는 공동지배기업의 참여자가 투자자산을 피투자자의 보고된 성과와 순자산에 근거하지 않고 직접적인 지분투자에 근거한 원가로 표시한 재무제표입니다.

(2) 추정과 판단
한국채택국제회계기준에서는 중간재무제표를 작성함에 있어서 회계정책의 적용이나, 중간보고기간말 현재 자산, 부채 및 수익, 비용의 보고금액에 영향을 미치는 사항에 대하여 경영진의 최선의 판단을 기준으로 한 추정치와 가정의 사용을 요구하고 있습니다. 중간보고기간말 현재 경영진의 최선의 판단을 기준으로 한 추정치와 가정이 실제 환경과 다를 경우 이러한 추정치와 실제 결과는 다를 수 있습니다.

분기재무제표에서 사용된 당사의 회계정책의 적용과 추정금액에 대한 경영진의 판단은 2016년 12월 31일로 종료되는 회계연도의 연차재무제표와 동일한 회계정책과 추정의 근거를 사용하였습니다.

3. 유의적인 회계정책
당사가 한국채택국제회계기준에 따른 재무제표 작성에 적용한 유의적인 회계정책은 아래 기술되어 있으며, 당기 및 비교표시된 전기의 재무제표는 동일한 회계정책을 적용하여 작성되었습니다.

4. 부문별 정보
(1) 당사는 네트워크 접근제어 솔루션 제품 제조 및 판매의 단일영업부문으로 구성되어 있습니다. 당사의 경영진은 영업전략을 수립하는 과정에서 검토되는 보고정보에 네트워크 접근제어 사업부문의 성과를 검토하고 있습니다.

(2) 지역별 정보
지역별 수익, 성과의 대부분이 국내에서 발생되었으며, 주요 유・무형자산이 국내에 소재하고 있습니다.

(3) 주요 고객에 대한 정보
당분기와 전분기 중 당사 매출액의 10% 이상을 차지하는 외부고객들로부터의 매출액은 다음과 같습니다.

(단위 : 천원)

| 구 분 | 당분기 | 전분기 |
|---|---|---|
| A | 4,382,963 | 2,696,753 |
| B | 2,199,302 | 2,537,253 |

5. 범주별 금융상품

(1) 당분기말과 전기말 현재 범주별 금융자산의 내역은 다음과 같습니다.

① 당분기말

(단위 : 천원)

| 구 분 | 대여금 및 수취채권 | 매도가능 금융자산 | 합 계 |
|---|---|---|---|
| 유동성 | | | |
| 현금및현금성자산 | 4,460,921 | - | 4,460,921 |
| 단기금융상품 | 15,800,000 | - | 15,800,000 |
| 매출채권 | 3,560,804 | - | 3,560,804 |
| 기타수취채권 | 199,817 | - | 199,817 |
| 소 계 | 24,021,542 | - | 24,021,542 |
| 비유동성 | | | |
| 장기금융상품 | 5,141,470 | - | 5,141,470 |
| 매도가능금융자산 | - | 422,400 | 422,400 |
| 기타수취채권 | 34,532 | - | 34,532 |
| 소 계 | 5,176,002 | 422,400 | 5,598,402 |
| 합 계 | 29,197,544 | 422,400 | 29,619,944 |

② 전기말

(단위 : 천원)

| 구 분 | 대여금 및 수취채권 | 매도가능 금융자산 | 합 계 |
|---|---|---|---|
| 유동성 | | | |
| 현금및현금성자산 | 5,639,546 | - | 5,639,546 |
| 단기금융상품 | 9,680,000 | - | 9,680,000 |
| 매출채권 | 5,880,783 | - | 5,880,783 |
| 기타수취채권 | 90,666 | - | 90,666 |
| 소 계 | 21,290,995 | - | 21,290,995 |
| 비유동성 | | | |
| 장기금융상품 | 200,000 | - | 200,000 |
| 매도가능금융자산 | - | 200,000 | 200,000 |
| 기타수취채권 | 68,786 | - | 68,786 |
| 소 계 | 268,786 | 200,000 | 468,786 |
| 합 계 | 21,559,781 | 200,000 | 21,759,781 |

(2) 당분기말과 전기말 현재 범주별 금융부채의 내역은 다음과 같습니다.
① 당분기말

(단위 : 천원)

| 구 분 | 상각후원가로 측정하는 금융부채 | 합 계 |
|---|---|---|
| 유동성 | | |
| 매입채무 | 999,446 | 999,446 |
| 미지급금 | 68,014 | 68,014 |
| 차입금 | - | - |
| 기타지급채무 | 438,280 | 438,280 |
| 소 계 | 1,505,741 | 1,505,741 |
| 비유동성 | | |
| 기타지급채무 | 1,530,000 | 1,530,000 |
| 소 계 | - | - |
| 합 계 | 1,530,000 | 1,530,000 |
| | 3,035,741 | 3,035,741 |

② 전기말

(단위 : 천원)

| 구 분 | 상각후원가로 측정하는 금융부채 | 합 계 |
|---|---|---|
| 유동성 | | |
| 매입채무 | 2,518,167 | 2,518,167 |
| 미지급금 | 134,590 | 134,590 |
| 차입금 | 500,000 | 500,000 |
| 기타지급채무 | 559,828 | 559,828 |
| 소 계 | 3,712,584 | 3,712,584 |
| 비유동성 | | |
| 기타지급채무 | 1,500,000 | 1,500,000 |
| 소 계 | 1,500,000 | 1,500,000 |
| 합 계 | 5,212,584 | 5,212,584 |

6. 현금및현금성자산 및 장・단기금융상품

(1) 현금및현금성자산

당분기말과 전기말 현재 현금및현금성자산의 내역은 다음과 같습니다.

(단위 : 천원)

| 구 분 | 당분기말 | 전기말 |
|---|---|---|
| 보유현금 | 898 | 1,359 |
| 은행예금 | 3,020,023 | 2,838,187 |
| 단기은행예치금 | 1,440,000 | 2,800,000 |
| 합 계 | 4,460,921 | 5,639,546 |

(2) 단기금융상품

당분기말과 전기말 현재 단기금융상품의 내역은 다음과 같습니다.

(단위 : 천원)

| 구 분 | 당분기말 | 전기말 |
|---|---|---|
| 정기예금 | 15,800,000 | 9,680,000 |

(3) 장기금융상품

당분기말과 전기말 현재 장기금융상품의 내역은 다음과 같습니다.

(단위 : 천원)

| 구 분 | 당분기말 | 전기말 |
|---|---|---|
| 정기예금 | 5,141,470 | 200,000 |
| 합 계 | 5,141,470 | 200,000 |

(4) 사용제한 금융상품

당분기말과 전기말 현재 사용이 제한되어 있는 금융상품의 내역은 다음과 같습니다.

(단위 : 천원)

| 구 분 | 당분기말 | 전기말 | 사용제한내역 |
|---|---|---|---|
| 장기금융상품 | 141,470 | 200,000 | 당분기말 : 우리사주조합원의 대출 담보<br>전기말 : 차입금 담보 |
| 합 계 | 141,470 | 200,000 | |

7. 매도가능금융자산

(1) 당분기말과 전기말 현재 매도가능금융자산의 내역은 다음과 같습니다.

(단위 : 천원)

| 구 분 | 회사명 | 소유주식수 | 지분율 | 당분기말 | 전기말 |
|---|---|---|---|---|---|
| 지분증권(주1) | (주)지란지교 | 100,000주 | 1.20% | 200,000 | 200,000 |
| | ㈜엔키 | 5,560주 | 10.01% | 222,400 | - |
| 합 계 | | 105,560주 | - | 422,400 | 200,000 |

(주1) 활성시장에서 공시되는 시장가격이 없고 공정가치를 신뢰성 있게 측정할 수 없는 시장성 없는 지분증권에 대하여는 취득원가로 평가하였습니다.

(2) 당분기와 전분기의 매도가능금융자산의 변동내역은 다음과 같습니다.

(단위 : 천원)

| 구 분 | 당분기 | 전분기 |
|---|---|---|
| 기초금액 | 200,000 | 200,000 |
| 취득 | 222,400 | - |
| 평가 | - | - |
| 처분 | - | - |
| 기말금액 | 422,400 | 200,000 |

8. 종속기업투자주식

(1) 당분기말과 전기말 현재 당사의 종속기업투자주식의 내역은 다음과 같습니다.

(단위 : 천원)

| 회사명 | 설립국가 | 지분율(%) | 장부금액 | |
|---|---|---|---|---|
| | | | 당기말 | 전기말 |
| GENIANS,INC. | 미국 | 100 | 1,511,145 | 584,667 |

(2) 종속기업투자주식의 증감내역은 다음과 같습니다.

(단위 : 천원)

| 구 분 | 당분기 | 전분기 |
|---|---|---|
| 기초금액 | 584,667 | - |
| 취득 | 926,478 | 363,600 |
| 기말금액 | 1,511,145 | 363,600 |

(3) 종속기업의 요약 재무정보는 다음과 같습니다.

(단위 : 천원)

| 회사명 | 자산 | 부채 | 매출액 | 분기순손실 |
|---|---|---|---|---|
| GENIANS,INC. | 613,411 | 5,195 | - | 495,372 |

9. 매출채권

(1) 당분기말과 전기말 현재 매출채권의 내역은 다음과 같습니다.

(단위 : 천원)

| 구 분 | 당분기말 | 전기말 |
|---|---|---|
| 매출채권(총액) | 3,574,741 | 5,889,385 |
| 대손충당금 | (13,937) | (8,602) |
| 매출채권(순액) | 3,560,804 | 5,880,783 |

(2) 당분기말과 전기말 현재 매출채권의 연령별 내역은 다음과 같습니다.

(단위 : 천원)

| 구 분 | | 당분기말 | 전기말 |
|---|---|---|---|
| 연체되지 않은 채권 | | 3,557,642 | 5,877,530 |
| 연체되었으나 손상되지 않은 채권(주1) | 3개월 미만 | 2,375 | 3,253 |
| | 3개월 이상 6개월 미만 | 787 | - |
| | 6개월 이상 1년 미만 | - | - |
| | 1년 이상 | - | - |
| | 소 계 | 3,162 | 3,253 |
| 손상채권(주2) | 1년 미만 | 13,805 | 8,602 |
| | 1년 이상 2년 미만 | 132 | - |
| | 2년 이상 | - | - |
| | 소 계 | 13,937 | 8,602 |
| 합 계 | | 3,574,741 | 5,889,385 |

(주1) 연체되었으나 손상되지 않은 채권은 최근 부도기록이 없는 여러 독립된 거래상대방들과 관련되어 있습니다.

(주2) 당분기말과 전기말 현재 손상채권과 관련하여 설정된 대손충당금은 각각 13,937천원 및 8,602천원 입니다.

(3) 당분기와 전분기 중 매출채권에 대한 대손충당금의 변동내역은 다음과 같습니다.

(단위 : 천원)

| 구 분 | 당분기 | 전분기 |
|---|---|---|
| 기초금액 | 8,602 | 44,221 |
| 대손상각비 | 5,335 | - |
| 대손충당금 제각 | - | (44,221) |
| 기말금액 | 13,937 | - |

(*) 손상된 채권에 대한 충당금 설정액 및 환입액은 포괄손익계산서 상 판매비와관리비에 포함되어 있으며, 추가적인 현금회수 가능성이 없는 경우 대손충당금은 일반적으로 제각하고 있습니다.

10. 기타수취채권
당분기말과 전기말 현재 기타수취채권의 내역은 다음과 같습니다.

(단위 : 천원)

| 구 분 | 당분기말 | 전기말 |
|---|---|---|
| 유동성 | | |
| 단기대여금 | 40,000 | 40,000 |
| 대손충당금 | - | - |
| 미수수익 | 105,108 | 50,666 |
| 미수금 | 54,708 | - |
| 소 계 | 199,816 | 90,666 |
| 비유동성 | | |
| 기타보증금 | 34,532 | 68,786 |
| 소 계 | 34,532 | 68,786 |
| 합 계 | 234,348 | 159,452 |

11. 기타유동자산
당분기말과 전기말 현재 기타유동자산의 내역은 다음과 같습니다.

(단위 : 천원)

| 구 분 | 당분기말 | 전기말 |
|---|---|---|
| 유동성 | | |
| 선급금 | - | 5,030 |
| 선급비용 | 61,706 | 21,987 |
| 소 계 | 61,706 | 27,017 |
| 비유동성 | | |
| 선급비용 | 3,600 | - |
| 합 계 | 65,306 | - |

12. 재고자산
(1) 당분기말과 전기말 현재 재고자산의 내역은 다음과 같습니다.

(단위 : 천원)

| 구 분 | 당분기말 | 전기말 |
|---|---|---|
| 제품 | 54,095 | 19,562 |
| 원재료 | 1,291,714 | 952,021 |
| 평가손실충당금 | (316,116) | (317,796) |
| 부재료 | 5,190 | - |
| 합 계 | 1,034,883 | 653,787 |

(2) 당분기와 전분기 중 비용(매출원가)으로 인식한 재고자산과 매출원가에 가산된 재고자산 평가손실은 다음과 같습니다.

(단위 : 천원)

| 계정과목 | 당분기 | 전분기 |
|---|---|---|
| 매출원가로 인식된 재고자산 | 4,149,238 | 4,184,043 |
| 재고자산평가손실 | - | - |

13. 유형자산

(1) 당분기와 전분기 중 유형자산 장부금액의 변동내역은 다음과 같습니다.

(단위 : 천원)

| 구 분 | 당분기 | 전분기 |
|---|---|---|
| 기초 | 2,650,862 | 2,311,574 |
| 취득 | 1,089,301 | 277,868 |
| 처분 | (5,969) | (11,489) |
| 감가상각 | (132,323) | (137,523) |
| 기말 | 3,601,871 | 2,440,430 |

(2) 당분기와 전분기 중 발생한 유형자산상각비의 배부내역은 다음과 같습니다.

(단위 : 천원)

| 구 분 | 당분기 | 전분기 |
|---|---|---|
| 매출원가 | 20,862 | 20,566 |
| 판매비와관리비 | 47,120 | 52,432 |
| 개발비 | 64,341 | 64,525 |
| 합 계 | 132,323 | 137,523 |

(3) 당분기 중 적격자산인 유형자산에 대해 자본화된 차입원가는 646천원입니다. 자본화가능차입원가를 산정하기 위하여 사용된 자본화차입이자율은 2.7%입니다.

(4) 보험가입자산

당분기말 현재 보험가입자산 내역은 다음과 같습니다.

(단위 : 천원)

| 구 분 | 부보자산 | 장부금액 | 부보금액 |
|---|---|---|---|
| 화재보험 | 유형자산 및 재고자산 | 2,529,532 | 3,100,000 |

당사는 상기 보험 이외에 차량운반구에 대한 자동차종합보험 등에 가입되어 있습니다.

14. 무형자산

(1) 당분기와 전분기 중 무형자산 장부금액의 변동내역은 다음과 같습니다.

(단위 : 천원)

| 구 분 | 당분기 | 전분기 |
|---|---|---|
| 기초 | 1,236,241 | 659,864 |
| 취득 | 172,430 | 513,213 |
| 손상차손 | 27,581 | (45,102) |
| 상각 | (94,137) | (15,792) |
| 기말 | 1,342,114 | 1,112,183 |

(2) 당분기와 전분기 중 발생한 무형자산상각비의 배부내역은 다음과 같습니다.

(단위 : 천원)

| 구 분 | 당분기 | 전분기 |
|---|---|---|
| 판매비와관리비 | 10,144 | 13,218 |
| 개발비 | 83,993 | 2,575 |
| 합 계 | 94,137 | 15,792 |

(3) 당분기 중 개발활동과 관련하여 발생한 비용 중 개발비 인식요건을 충족하는 170,660천원(전분기: 545,814천원)은 개발비로 자산화하였으며, 연구활동과 관련하여 발생한 비용과 개발비 인식요건을 충족하지 못하는 개발활동 관련비용 1,845,622천원(전분기: 1,542,367천원)은 경상개발비로 비용인식하였습니다.

15. 차입금

(1) 당분기말과 전기말 현재 차입금의 내역은 다음과 같습니다.

(단위 : 천원)

| 구 분 | 당분기말 | 전기말 |
|---|---|---|
| 유동성 | | |
| 유동성장기부채 | - | 500,000 |
| 합 계 | - | 500,000 |

(2) 당분기와 전분기 중 차입금의 내역은 다음과 같습니다.

(단위 : 천원)

| 구 분 | 당분기 | 전분기 |
|---|---|---|
| 기초 | 500,000 | 1,954,000 |
| 상환 | (500,000) | (1,454,000) |
| 기말 | - | 500,000 |

16. 매입채무 및 기타부채

당분기말과 전기말 현재 매입채무 및 기타부채의 내역은 다음과 같습니다.

(단위 : 천원)

| 구 분 | 당분기말 | 전기말 |
|---|---|---|
| 유동성 | | |
| 매입채무 | 999,446 | 2,518,167 |
| 미지급금 | 68,014 | 134,590 |
| 합 계 | 1,067,460 | 2,652,757 |

17. 기타지급채무
당분기말과 전기말 현재 기타지급채무의 내역은 다음과 같습니다.

(단위 : 천원)

| 구 분 | 당분기말 | 전기말 |
|---|---|---|
| 유동성 | | |
| 미지급비용 | 438,280 | 559,828 |
| 비유동성 | | |
| 보증금 | 1,530,000 | 1,500,000 |
| 합 계 | 1,968,280 | 2,059,828 |

18. 기타부채
당분기말과 전기말 현재 기타부채의 내역은 다음과 같습니다.

(단위 : 천원)

| 구 분 | 당분기말 | 전기말 |
|---|---|---|
| 유동성 | | |
| 예수금 | 72,827 | 65,350 |
| 부가세예수금 | 263,957 | 663,636 |
| 선수금 | 31,635 | 37,217 |
| 선수수익 | 5,416 | 23,492 |
| 소 계 | 373,835 | 789,695 |
| 비유동성 | | |
| 장기종업원급여 | 557,897 | 474,708 |
| 합 계 | 931,732 | 1,264,403 |

19. 종업원급여
(1) 당분기말과 전기말 확정급여부채의 구성내역은 다음과 같습니다.

(단위 : 천원)

| 구 분 | 당분기말 | 전기말 |
|---|---|---|
| 확정급여채무의 현재가치 | 4,825,056 | 3,956,519 |
| 사외적립자산의 공정가치 | (3,804,637) | (3,799,563) |
| 합 계 | 1,020,419 | 156,955 |

(2) 확정급여채무의 현재가치의 변동내역은 다음과 같습니다.

(단위 : 천원)

| 구 분 | 당분기 | 전분기 |
|---|---|---|
| 기초 | 3,956,519 | 2,986,991 |
| 당기원가 | 516,813 | 641,491 |
| 이자원가 | 86,928 | 63,546 |
| 급여지급액 | (70,124) | (23,515) |
| 재측정요소 : | 334,919 | 300,490 |
| 인구통계적가정의 변동에서 발생하 는 보험수리적손익 | - | - |
| 재무적가정의 변동에서 발생하는 보험수리적손익 | (64,433) | 141,360 |
| 기타사항에 의한 효과 | 399,353 | 159,130 |
| 기말 | 4,825,056 | 3,969,003 |

(3) 당분기 및 전분기 중 확정급여부채와 관련하여 인식된 손익은 다음과 같습니다.

(단위 : 천원)

| 구 분 | 당분기 | 전분기 |
|---|---|---|
| 당기근무원가 | 516,813 | 641,491 |
| 순확정급여부채의 순이자 | 86,928 | 63,546 |
| 사외적립자산의 기대수익 | (105,833) | (69,287) |
| 합 계 | 497,908 | 635,749 |

(4) 당분기 및 전분기 중 사외적립자산의 공정가치 변동은 다음과 같습니다.

(단위 : 천원)

| 구 분 | 당분기 | 전분기 |
|---|---|---|
| 기초 | 3,799,563 | 1,950,986 |
| 사외적립자산의 기대수익 | 105,833 | 69,287 |
| 기여금납입액 | - | - |
| 퇴직금지급액 | (28,466) | (12,812) |
| 사외적립자산의 재측정요소 | (72,293) | (50,836) |
| 기말 | 3,804,637 | 1,956,626 |

(5) 당분기말과 전기말 현재 보험수리적 평가를 위하여 사용된 주요 추정은 다음과 같습니다
.

| 구 분 | 당분기말 | 전기말 |
|---|---|---|
| 할인율 | 3.24% | 2.99% |
| 미래임금상승률 | 6.25% | 6.25% |

20. 충당부채

당사는 출고한 제품에 대한 품질보증, 교환환불, 하자보수 및 그에 따른 사후서비스 등으로 인하여 향후 부담할 것으로 예상되는 비용을 보증기간 및 과거 경험율 등을 기초로 추정하여 판매보증충당부채를 설정하고 있습니다.

당분기 및 전분기 중 판매보증충당부채의 변동내역은 다음과 같습니다.

(단위 : 천원)

| 구 분 | 당분기 | 전분기 |
|---|---|---|
| 기초장부금액 | 75,186 | 69,013 |
| 환입 | - | - |
| 사용 | (37,897) | (21,477) |
| 기말장부금액 | 37,289 | 47,535 |

21. 자본금 및 자본잉여금, 기타자본

(1) 당분기말과 전기말 현재 자본금의 내역은 다음과 같습니다.

(단위 : 천원, 주)

| 구 분 | 당분기말 | 전기말 |
|---|---|---|
| 발행할 주식의 총수 | 100,000,000주 | 100,000,000주 |
| 발행한 보통주식수(주1) | 4,854,900주 | 1,250,000주 |
| 발행한 우선주식수 | - | - |
| 1주의 금액 | 500원 | 500원 |
| 보통주자본금 | 2,427,450 | 625,000 |
| 우선주자본금 | - | - |

(주1) 당분기 중 유상증자(코스닥 상장 공모) 및 무상증자를 통하여 보통주가 3,604,900주 (유상증자:854,900주 / 무상증자:2,750,000주) 증가하였습니다.

(2) 당분기말과 전기말 현재 자본잉여금의 내역은 다음과 같습니다.

(단위 : 천원)

| 구 분 | 당분기말 | 전기말 |
|---|---|---|
| 주식발행초과금 | 15,578,812 | 6,275,013 |

(3) 당분기말과 전기말 현재 기타자본의 내역은 다음과 같습니다.

(단위 : 천원)

| 구 분 | 당분기말 | 전기말 |
|---|---|---|
| 주식매수선택권 | 517,102 | 260,897 |
| 자기주식(주1) | (543,020) | - |
| 합 계 | (25,918) | 260,897 |

(주1) 당사는 자사주식의 가격안정을 위하여 당사의 기명식 보통주식을 취득하였으며, 당분기와 전분기의 자기주식의 변동내역은 다음과 같습니다.

(단위 : 천원, 주)

| 구 분 | 당분기 | | 전분기 | |
|---|---|---|---|---|
| | 주식수 | 취득금액 | 주식수 | 취득금액 |
| 기초 | - | - | - | - |
| 취득 | 46,928 | 543,020 | - | - |
| 처분 및 배분 | - | - | - | - |
| 기말 | 46,928 | 543,020 | - | - |

22. 주식보상기준

(1) 당분기말 현재 당사가 보유하고 있는 주식기준보상약정은 다음과 같습니다.

(단위 : 원)

| 구 분 | 주식매수선택권 |
|---|---|
| 최초부여일 | 2016년 3월 29일 |
| 최초부여수량 | 100,000주 |
| 추가부여수량 | - |
| 조정수량(*) | 220,000주 |
| 소멸수량 | - |
| 당분기말 수량 | 320,000주 |
| 당분기말 현재 행사가능수량 | - |
| 행사가격(*) | 주당 5,753원 |
| 행사기간 및 조건 | 2년 근무 후 7년간 행사가능<br>(2018.03.29~2025.03.28) |

(*) 당분기 중 무상증자로 인하여 부여수량은 100,000주에서 320,000주로, 행사가격은 18,411원에서 5,753원으로 조정되었습니다.

(2) 부여일 현재의 공정가치 측정을 위한 기초자료는 다음과 같습니다.

(단위 : 원)

| 구 분 | 주식매수선택권 |
|---|---|
| 부여일 | 2016년 3월 29일 |
| 기초자산의 공정가치(*1) | 주당 6,071원 |
| 행사가격(*1) | 주당 5,753원 |
| 예상주가변동성(*2) | 49% |
| 기대존속기간(*3) | 2.8년 |
| 기대배당금 | 0% |
| 무위험이자율(*4) | 1.44% |

(*1) 당분기 중 무상증자로 인하여 기초자산의 공정가치는 19,427원에서 6,071원으로, 행사가격은 18,411원에서 5,753원으로 조정되었습니다.
(*2) 주식가치의 변동성은 유사 동종업계의 주식가격의 과거 변동성, 특히 기대만기에 해당하는 기간 동안의 역사적 변동성에 대한 평가에 기초하였습니다. 기대만기는 유사 동종업계의 과거 경험과 일반적인 옵션 보유자의 행동에 기초하여 평가하였습니다.
(*3) 기대존속기간은 부여된 주식선택권이 약정용역기간 이후 평균적으로 행사된다는 가정하에 산정되었습니다.
(*4) 무위험이자율은 기대존속기간과 만기가 유사한 3년 만기 국공채수익률을 사용하였습니다.

(3) 당사는 주식매수선택권의 보상원가를 블랙숄즈모형을 이용한 공정가치 접근법을적용하여 산정하였으며, 당분기말 현재 517,102천원을 기타자본항목으로 계상하고 있습니다.

(4) 당분기 재무제표에 반영된 주식보상비용 및 당분기 이후에 비용으로 인식할 보상원가의 내역은 다음과 같습니다.

(단위 : 천원)

| 계정과목 | 당분기 | 당분기 이후 |
|---|---|---|
| 주식보상비용 | 256,205 | 167,988 |

(5) 당분기 및 전분기 중 발생한 보상원가의 내역은 다음과 같습니다.

(단위 : 천원)

| 계정과목 | 당분기 | 전분기 |
|---|---|---|
| 총보상원가 | 256,205 | 174,557 |
| - 제조원가 | 22,158 | 19,201 |
| - 판매비와관리비 | 158,467 | 103,862 |
| - 개발비 | 75,580 | 51,494 |

23. 이익잉여금

당분기말과 전기말 현재 이익잉여금의 구성내역은 다음과 같습니다.

(단위 : 천원)

| 구 분 | 당분기말 | 전기말 |
|---|---|---|
| 법정적립금(*) | 12,500 | 12,500 |
| 미처분이익잉여금 | 14,428,231 | 12,954,833 |
| 합 계 | 14,440,731 | 12,967,333 |

(*) 상법상 규정에 따라 당사는 자본금의 50%에 달할 때까지 매 결산기마다 현금에 의한 이익배당액의 10% 이상을 이익준비금으로 적립하도록 되어 있습니다. 동 이익준비금은 현금으로 배당할 수 없으나 자본전입 또는 결손보전이 가능합니다.

24. 매출액 및 매출원가

당분기와 전분기의 매출액 및 매출원가의 구성내역은 다음과 같습니다.

(단위 : 천원)

| 구 분 | 당분기 | | | | 전분기 | | | |
|---|---|---|---|---|---|---|---|---|
| | 매출액 | | 매출원가 | | 매출액 | | 매출원가 | |
| | 3개월 | 누적 | 3개월 | 누적 | 3개월 | 누적 | 3개월 | 누적 |
| 제품매출 | 3,752,008 | 10,902,023 | 1,413,426 | 4,149,238 | 2,952,845 | 9,479,039 | 828,104 | 4,184,043 |
| 용역매출 | 504,064 | 1,332,515 | 157,458 | 457,832 | 406,685 | 1,085,216 | 83,158 | 296,272 |
| 합 계 | 4,256,072 | 12,234,538 | 1,570,884 | 4,607,070 | 3,359,530 | 10,564,255 | 911,262 | 4,480,315 |

## 25. 판매비와 관리비

(단위 : 천원)

| 구 분 | 당분기 | | 전분기 | |
|---|---|---|---|---|
| | 3개월 | 누적 | 3개월 | 누적 |
| 급여 | 723,622 | 2,165,589 | 606,724 | 1,687,831 |
| 퇴직급여 | 96,198 | 279,971 | 137,202 | 404,174 |
| 복리후생비 | 61,873 | 227,327 | 57,518 | 206,031 |
| 여비교통비 | 8,028 | 34,839 | 20,964 | 58,690 |
| 접대비 | 73,707 | 228,999 | 56,406 | 176,849 |
| 통신비 | 9,188 | 27,126 | 8,634 | 25,627 |
| 수도광열비 | 972 | 2,861 | 893 | 2,021 |
| 세금과공과 | 40,820 | 94,996 | 31,595 | 81,013 |
| 감가상각비 | 12,473 | 47,120 | 17,697 | 52,432 |
| 지급임차료 | 21,618 | 63,750 | 23,441 | 71,734 |
| 무형자산상각비 | 3,400 | 10,144 | 3,413 | 13,218 |
| 보험료 | 10,603 | 38,123 | 19,106 | 66,749 |
| 차량유지비 | 43,674 | 114,485 | 32,048 | 91,917 |
| 운반비 | 9,052 | 23,638 | 8,526 | 20,921 |
| 교육훈련비 | 8,516 | 14,644 | 4,070 | 15,303 |
| 경상연구개발비 | 701,008 | 1,845,622 | 475,355 | 1,542,367 |
| 도서인쇄비 | 2,177 | 6,945 | 1,221 | 5,753 |
| 사무용품비 | 1,045 | 3,807 | 988 | 3,421 |
| 소모품비 | 2,102 | 6,677 | 2,856 | 6,767 |
| 지급수수료 | 80,855 | 382,715 | 88,988 | 330,734 |
| 광고선전비 | 53,383 | 141,611 | 22,117 | 111,910 |
| 대손상각비 | - | 5,335 | - | - |
| 건물관리비 | 9,129 | 24,713 | 6,264 | 16,740 |
| 용역비 | 1,924 | 8,497 | 525 | 56,859 |
| 잡비 | 2,530 | 9,553 | 2,640 | 9,856 |
| 하자보수비 | 8,060 | 245 | 767 | 14,145 |
| 주식보상비용 | 53,963 | 158,467 | 51,372 | 103,862 |
| 합 계 | 2,039,922 | 5,967,800 | 1,681,329 | 5,176,923 |

## 26. 비용의 성격별 분류

(단위 : 천원)

| 계정과목 | 당분기 | | 전분기 | |
|---|---|---|---|---|
| | 3개월 | 누적 | 3개월 | 누적 |
| 재고자산의 변동 | (161,145) | (381,096) | (899,016) | 138,287 |
| 원재료매입액 | 747,710 | 1,848,067 | 1,175,732 | 1,604,223 |
| 종업원급여 | 1,575,466 | 4,621,035 | 1,415,793 | 4,144,348 |
| 감가상각비와 무형자산상각비 | 85,848 | 221,221 | 44,673 | 140,419 |
| 복리후생비 | 139,601 | 464,119 | 117,880 | 415,471 |
| 지급임차료 | 41,537 | 121,679 | 43,388 | 129,631 |
| 세금과공과금 | 72,892 | 181,363 | 54,853 | 150,632 |
| 외주용역비 | 593,680 | 1,966,125 | 251,195 | 1,585,670 |
| 지급수수료 | 138,645 | 453,303 | 92,977 | 379,603 |
| 기타비용 | 376,571 | 1,079,055 | 295,117 | 968,955 |
| 합 계(*) | 3,610,806 | 10,574,870 | 2,592,590 | 9,657,238 |

(*) 포괄손익계산서상 매출원가 및 판매비와관리비의 합계액입니다.

## 27. 금융수익 및 금융비용

당분기와 전분기 중 금융수익 및 금융비용의 내역은 다음과 같습니다.

(단위 : 천원)

| 구 분 | 당분기 | | 전분기 | |
|---|---|---|---|---|
| | 3개월 | 누적 | 3개월 | 누적 |
| 금융수익 | | | | |
| 이자수익 | 78,491 | 168,623 | 34,427 | 119,852 |
| 장기금융상품평가이익 | - | - | 14,901 | 19,524 |
| 합 계 | 78,491 | 168,623 | 49,329 | 139,376 |
| 금융비용 | | | | |
| 이자비용 | - | 463 | 51,808 | 173,440 |
| 합 계 | - | 463 | 51,808 | 173,440 |

28. 기타영업외수익 및 기타영업외비용

당분기와 전분기 중 발생한 기타영업외수익 및 기타영업외비용의 내역은 다음과 같습니다.

(단위 : 천원)

| 구 분 | 당분기 | | 전분기 | |
|---|---|---|---|---|
| | 3개월 | 누적 | 3개월 | 누적 |
| 기타영업외수익 | | | | |
| 외환차익 | - | - | - | 544 |
| 무형자산손상차손환입 | 20,806 | 27,581 | - | - |
| 유형자산처분이익 | - | 125 | - | - |
| 잡이익 | 12 | 59,170 | 1,987 | 7,035 |
| 합 계 | 20,818 | 86,875 | 1,987 | 7,579 |
| 기타영업외비용 | | | | |
| 외환차손 | - | - | 485 | 754 |
| 무형자산손상차손 | - | - | 15,034 | 45,102 |
| 기부금 | 1,755 | 5,310 | - | 9,500 |
| 유형자산처분손실 | - | 2 | - | 2,761 |
| 잡손실 | - | 0 | 2,613 | 2,614 |
| 합 계 | 1,755 | 5,313 | 18,132 | 60,731 |

29. 법인세비용과 이연법인세

(1) 법인세비용의 구성 내역

(단위 : 천원)

| 구 분 | 당분기 | 전분기 |
|---|---|---|
| 당기법인세등 부담액 | 214,775 | 93,638 |
| 당기 일시적차이의 변동으로 인한 변동 | (185,996) | (283,593) |
| 자본에 직접 반영되는 법인세부담액 | 89,587 | 77,292 |
| 법인세비용(수익) | 118,366 | (112,663) |

(2) 세전이익과 법인세비용

(단위 : 천원)

| 구 분 | 당분기 | 전분기 |
|---|---|---|
| 법인세비용차감전순손익 | 1,909,390 | 819,803 |
| 적용세율에 따른 법인세(주1) | 398,066 | 158,357 |
| 조정내역 | (279,700) | (271,020) |
| - 비공제비용 | 41,528 | 30,423 |
| - 비과세수익 | - | - |
| - 세액공제 | (365,249) | (354,977) |
| - 기타 | 44,021 | 53,534 |

| | | |
|---|---|---|
| 법인세비용 | 118,366 | (112,663) |
| 유효세율 | 6.2% | (13.7%) |

(주1) 적용세율은 법인세비용차감전순이익에 법인세율과 지방소득세율을 적용하여 산출됩니다. 법인세율은 과세표준 2억원 이하는 10%, 2억원 초과~200억원이하는 20%, 200억원 초과는 22%이며, 지방소득세율은 과세표준 2억원 이하는 1%, 2억원 초과~200억원이하는 2%, 200억원초과는 2.2%입니다.

(3) 이연법인세자산(부채)의 변동내역은 다음과 같습니다.

① 당분기

(단위 : 천원)

| 구 분 | 기 초 | 증가(감소) | | 당분기말 |
|---|---|---|---|---|
| | | 당기손익 | 기타포괄손익 | |
| 퇴직급여충당부채 | 825,747 | 164,022 | 89,587 | 1,079,356 |
| 장기종업원급여 | 104,436 | 18,302 | - | 122,738 |
| 대손금 | 11,928 | - | - | 11,928 |
| 자산취득 국고보조금 | 38,331 | 3,749 | - | 42,080 |
| 재고자산평가손실 | 69,915 | (370) | - | 69,545 |
| 무형자산손상차손 | 13,230 | (6,068) | - | 7,162 |
| 연차충당부채 | 32,421 | 4,959 | - | 37,380 |
| 하자보수충당부채 | 16,541 | (8,337) | - | 8,204 |
| 미수수익 | (11,147) | (11,977) | - | (23,124) |
| 일시상각충당금 | (38,331) | (3,749) | - | (42,080) |
| 사외적립자산 | (819,279) | (63,118) | - | (882,397) |
| 개발비 | (9,857) | (1,861) | - | (11,718) |
| 감가상각비 | 1,106 | 857 | - | 1,963 |
| 이연법인세자산(부채)순액 소계 | 235,041 | 96,409 | 89,587 | 421,037 |

② 전분기

(단위 : 천원)

| 구 분 | 기 초 | 증가(감소) | | 전분기말 |
|---|---|---|---|---|
| | | 당기손익 | 기타포괄손익 | |
| 퇴직급여충당부채 | 629,606 | 165,238 | 77,292 | 872,136 |
| 장기종업원급여 | 107,051 | (5,170) | - | 101,881 |
| 대손금 | - | 11,929 | - | 11,929 |
| 국고보조금 | 5,412 | (5,412) | - | - |
| 자산취득 국고보조금 | 12,435 | 7,855 | - | 20,290 |
| 재고자산평가손실 | 43,976 | (6,071) | - | 37,905 |
| 무형자산손상차손 | - | 9,922 | - | 9,922 |
| 연차충당부채 | 24,598 | 5,867 | - | 30,465 |
| 하자보수충당부채 | 15,183 | (4,725) | - | 10,458 |
| 장기금융상품평가손실 | 16,256 | (4,295) | - | 11,961 |
| 미수수익 | (16,735) | 8,351 | - | (8,384) |
| 일시상각충당금 | (12,435) | (7,855) | - | (20,290) |
| 사외적립자산 | (429,217) | (27,727) | - | (456,944) |

| | | | | |
|---|---|---|---|---|
| 개발비 | - | (6,638) | - | (6,638) |
| 감가상각비 | - | 828 | - | 828 |
| 기타 | (64,205) | 64,205 | | - |
| 이연법인세자산(부채)순액 소계 | 331,925 | 206,302 | 77,292 | 615,519 |

(4) 차감할 일시적차이가 소멸될 기간에 가산할 일시적차이와 과세소득이 충분할 것으로 예상되어 이연법인세자산을 전액 인식하였습니다.

(5) 당분기와 전분기 중 기타포괄손익으로 인식되는 항목과 관련된 법인세는 다음과 같습니다.

(단위 : 천원)

| 구 분 | 당분기 | | | 전분기 | | |
|---|---|---|---|---|---|---|
| | 세전금액 | 세금효과 | 세후금액 | 세전금액 | 세금효과 | 세후금액 |
| 당기법인세 | | | | | | |
| 확정급여제도의 재측정요소 | 407,213 | 89,587 | 317,626 | 351,326 | 77,292 | 274,034 |

## 30. 주당순이익

### (1) 보통주당순손익

(단위 : 원)

| 구 분 | 당분기 | | 전분기(*1) | |
|---|---|---|---|---|
| | 3개월 | 누적 | 3개월 | 누적 |
| 보통주당기순이익 | 678,993,120 | 1,791,023,983 | 693,369,942 | 932,466,249 |
| 가중평균 유통보통주식수(*2) | 4,602,703주 | 4,203,109주 | 3,200,000주 | 3,200,000주 |
| 기본주당순이익 | 148 | 426 | 217 | 291 |

(*1) 비교표시된 전분기의 가중평균유통보통주식수는 전기 중 발생한 액면분할 및 당분기 중 발생한 무상증자와 유상증자 효과를 고려하여 산출하였습니다.
(*2) 주당이익을 계산하기 위한 가중평균유통보통주식수의 산출근거는 다음과 같습니다.

(단위 : 주)

| 구 분 | 당분기 | | 전분기 | |
|---|---|---|---|---|
| | 3개월 | 누적 | 3개월 | 누적 |
| 기초발행주식수(*) | 4,000,000 | 4,000,000 | 3,200,000 | 3,200,000 |
| 유상증자 | 604,005 | 203,548 | - | - |
| 자기주식 | (1,303) | (439) | - | - |
| 가중평균유통보통주식수 | 4,602,703 | 4,203,109 | 3,200,000 | 3,200,000 |

(*) 기초발행주식수는 전기 중 발생한 액면분할 및 당분기 중 발생한 무상증자 효과를 고려하여 조정하였습니다.

(2) 희석주당순이익

(단위 : 원)

| 구 분 | 당분기 | | 전분기 | |
|---|---|---|---|---|
| | 3개월 | 누적 | 3개월 | 누적 |
| 보통주 당기순이익 | 678,993,120 | 1,791,023,983 | 693,369,942 | 932,466,249 |
| 조정사항 | - | - | 48,416,621 | 143,172,094 |
| 보통주 희석순이익 | 678,993,120 | 1,791,023,983 | 741,786,563 | 1,075,638,343 |
| 가중평균유통보통주식수와 희석성 잠재적보통주의 합산주식수(*) | 4,619,458주 | 4,319,777주 | 4,000,000주 | 4,000,000주 |
| 희석주당순이익 | 147 | 415 | 185 | 269 |

(*) 희석주당이익을 계산하기 위한 가중평균유통보통주식수와 희석성 잠재적보통주의 합산주식수의 산출근거는 다음과 같습니다.

(단위 : 주)

| 구 분 | 당분기 | | 전분기 | |
|---|---|---|---|---|
| | 3개월 | 누적 | 3개월 | 누적 |
| 가중평균유통보통주식수 | 4,602,703 | 4,203,109 | 3,200,000 | 3,200,000 |
| 주식매수선택권 | 16,755 | 116,669 | - | - |
| 전환상환우선주 | - | - | 800,000 | 800,000 |
| 합계 | 4,619,458 | 4,319,777 | 4,000,000 | 4,000,000 |

(3) 반희석성 잠재적보통주

전분기말 현재 주식매수선택권은 반희석효과로 인하여 가중평균보통주식수 계산에서 제외되었습니다.

31. 현금흐름표

(1) 당분기와 전분기 중 영업으로부터 창출된 현금흐름의 내역은 다음과 같습니다.

(단위 : 천원)

| 구 분 | 당분기 | 전분기 |
|---|---|---|
| 분기순이익 | 1,791,024 | 932,466 |
| 조정 | 877,994 | 860,013 |
| 이자비용 | 463 | 173,440 |
| 대손상각비 | 5,335 | - |
| 감가상각비 | 127,295 | 125,127 |
| 무형자산상각비 | 93,925 | 15,293 |
| 유형자산처분손실 | 2 | 2,761 |
| 법인세비용(수익) | 118,366 | (112,663) |
| 무형자산손상차손 | - | 45,102 |
| 퇴직급여 | 487,106 | 605,947 |
| 주식보상비용 | 241,830 | 144,384 |
| 이자수익 | (168,623) | (119,852) |
| 유형자산처분이익 | (125) | - |
| 무형자산손상차손환입 | (27,581) | - |
| 장기금융상품평가이익 | - | (19,524) |
| 영업활동으로 인한 자산부채의 변동 : | (227,937) | 775,961 |
| 매출채권의 감소(증가) | 2,314,644 | 2,061,763 |
| 기타자산의 감소(증가) | (89,397) | (26,094) |
| 재고자산의 감소(증가) | (381,646) | 139,415 |
| 비유동기타채권의 감소(증가) | (3,600) | - |
| 매입채무의 증가(감소) | (1,518,721) | (842,361) |
| 미지급금의 증가(감소) | (66,576) | (147,694) |
| 기타유동부채의 증가(감소) | (415,860) | (95,772) |
| 기타비유동지급채무의 증가(감소) | 50,468 | - |
| 기타지급채무의 증가(감소) | (120,883) | (257,618) |
| 충당부채의 증가(감소) | (37,897) | (21,477) |
| 기타비유동부채의 증가(감소) | 83,189 | (23,498) |
| 퇴직금의 지급 | (70,124) | (23,515) |
| 사외적립자산의 증감 | 28,466 | 12,812 |
| 합계 | 2,441,081 | 2,568,440 |

(2) 현금흐름표상의 현금은 재무상태표상의 현금및현금성자산과 동일하며, 당분기와 전분기 중 현금의 유입과 유출이 없는 중요한 거래는 다음과 같습니다.

(단위 : 천원)

| 구 분 | 당분기 | 전분기 |
|---|---|---|
| 무상증자 | 1,375,000 | - |
| 장기차입금의 유동성 대체 | - | 500,000 |

32. 우발상황 및 약정사항
당분기말 현재 당사는 계약이행보증을 위하여 서울신용보증으로 부터 1,420백만원의 지급보증을 제공받고 있습니다.

33. 특수관계자 거래
(1) 당분기말 현재 특수관계자의 내역은 다음과 같습니다.

| 구 분 | 회사명 |
|---|---|
| 종속기업 | GENIANS,INC(USA) |

(2) 당분기와 전분기 중 특수관계자와의 매출・매입 등 거래내역은 다음과 같습니다.
(단위 : 천원)

| 구 분 | 당분기 | 전분기 |
|---|---|---|
| | 이자수익 | 이자수익 |
| 종업원 | 1,197 | 1,417 |

(3) 당분기와 전분기 중 특수관계자와의 자금거래 내역은 다음과 같습니다.
(단위 : 천원)

| 구 분 | 회사명 | 당분기 | 전분기 |
|---|---|---|---|
| | | 현금출자 | 현금출자 |
| 종속기업 | GENIANS,INC(USA) | 926,478 | 363,600 |

(4) 당분기말과 전기말 현재 특수관계자에 대한 채권・채무 내역은 다음과 같습니다.

(단위 : 천원)

| 구 분 | 당분기말 | 전기말 |
|---|---|---|
| | 단기대여금 | 단기대여금 |
| 종업원 | 40,000 | 40,000 |

(5) 주요 경영진에 대한 보상

주요 경영진(등기임원)에게 지급되었거나 지급될 보상금액은 다음과 같습니다.

(단위 : 천원)

| 구 분 | 당분기 | 전분기 |
|---|---|---|
| 단기급여 | 422,364 | 375,192 |
| 퇴직급여 | 121,853 | 262,469 |
| 합 계 | 544,217 | 637,661 |

(6) 당분기말 현재 당사가 특수관계자로부터 제공받고 있는 담보 및 지급보증은 다음과 같습니다.

(단위 : 천원)

| 구 분 | 보증처 | 지급보증금액 | 비고 |
|---|---|---|---|
| 대표이사 | 서울보증보험(주) | 933,050 | 이행보증보험 연대보증 |

34. 금융위험관리
(1) 금융위험관리요소
당사는 여러 활동으로 인하여 시장위험(환위험, 공정가치 이자율 위험, 현금흐름 이자율 위험 및 가격위험), 신용위험 및 유동성 위험과 같은 다양한 금융 위험에 노출되어 있습니다. 당사의 전반적인 위험관리정책은 금융시장의 예측불가능성에 초점을 맞추고 있으며 재무성과에 잠재적으로 불리할 수 있는 효과를 최소화하는데 중점을 두고 있습니다.

위험관리는 이사회에서 승인한 정책에 따라 경영관리실에 의해 이루어지고 있습니다. 회사 경영관리실은 회사의 다른 현업부서들과 긴밀히 협력하여 금융위험을 식별, 평가 및 회피하고 있습니다. 이사회는 외환위험, 이자율위험, 신용 위험, 비파생금융상품의 이용 및 유동성을 초과하는 투자와 같은 특정 분야에 과한 정책뿐 아니라, 전반적인 위험관리에 대한 정책을 제공합니다.

1) 시장위험
① 외환위험
외환위험은 미래예상거래, 인식된 자산과 부채, 해외사업장에 대한 순투자와 관련하여 발생하고 있습니다. 회사의 경영진은 기능통화에 대한 외환위험을 관리하도록 하는 정책을 수립하고 있습니다. 외환위험은 미래예상거래 및 인식된 자산・부채가 기능통화 외의 통화로 표시될 때 발생하고 있습니다.

당분기말과 전기말 현재 기능통화 이외의 외화로 표시된 화폐성자산 및 부채는 없으며, 환율변동이 법인세차감전순이익에 미치는 영향은 없습니다.

② 이자율 위험
이자율위험은 시장금리변동으로 인한 재무상태표항목의 가치변동(공정가치)위험과 투자 및 재무활동으로부터 발생하는 이자수익/비용의 현금흐름이 변동될 위험으로 정의할 수 있습니다.

당분기말과 전기말 현재 당사가 보유하고 있는 변동금리부 차입금이 없으므로, 이자율의 변동이 이자비용에 미치는 영향은 없습니다.

2) 신용위험
신용위험은 보유하고 있는 수취채권을 포함한 거래처에 대한 신용위험뿐 아니라 현금성자산 및 은행 등의 금융기관 예치금으로부터 발생하고 있습니다.

은행 및 금융기관의 경우, 독립적인 신용평가기관으로부터의 신용등급이 최소 A이상인 경우에 한하여 거래를 하고 있습니다. 거래처의 경우 독립적으로 신용평가를 받는다면 평가된 신용등급이 사용되며, 독립적인 신용 등급이 없는 경우에는 고객의 재무상태, 과거경험 등 기타 요소들을 고려하여 신용을 평가하게 됩니다.

개별적인 위험 한도는 이사회가 정한 한도에 따라 내부 또는 외부적으로 결정된 신용등급을 바탕으로 결정됩니다.

3) 유동성 위험
당사는 적정 유동성의 유지를 위하여 주기적인 자금수지 예측, 조정을 통해 유동성 위험을 관리하고 있습니다.

당사는 미사용 차입금한도를 적정수준으로 유지하고 영업 자금 수요를 충족시킬 수 있도록 유동성을 검토하여 차입금 한도나 약정을 위반하는 일이 없도록 하고 있습니다.

신중한 유동성 위험 관리는 충분한 현금의 유지, 적절하게 약정된 신용한도금액으로부터의 자금 여력 및 시장포지션을 결제할 수 있는 능력 등을 포함하고 있습니다. 활발한 영업활동을 통해 회사는 신용한도 내에서 자금여력을 탄력적으로 유지하고 있습니다.

당사의 금융부채를 보고기간종료일로부터 계약 만기일까지의 잔여기간에 따라 만기별로 구분한 내역은 다음과 같습니다. 아래 표에 표시된 현금흐름은 현재가치 할인을 하지 않은 금액입니다.

① 당분기말

(단위 : 천원)

| 구 분 | 장부금액 | 계약상 현금흐름 | | | | 합 계 |
|---|---|---|---|---|---|---|
| | | 3개월미만 | 3개월에서 1년 이하 | 1년에서 2년 이하 | 2년초과 | |
| 매입채무 | 999,446 | 999,446 | - | - | - | 999,446 |
| 미지급금 | 68,014 | 68,014 | - | - | - | 68,014 |
| 기타지급채무 | 1,968,280 | 438,280 | 1,230,000 | 300,000 | - | 1,968,280 |
| 합 계 | 3,035,741 | 1,505,741 | 1,230,000 | 300,000 | - | 3,035,741 |

② 전기말

(단위 : 천원)

| 구 분 | 장부금액 | 계약상 현금흐름 | | | | 합 계 |
|---|---|---|---|---|---|---|
| | | 3개월미만 | 3개월에서 1년 이하 | 1년에서 2년 이하 | 2년초과 | |
| 매입채무 | 2,518,167 | 2,518,167 | - | - | - | 2,518,167 |
| 미지급금 | 134,590 | 134,590 | - | - | - | 134,590 |
| 차입금 | 500,000 | 502,700 | - | - | - | 502,700 |

| | | | | | | |
|---|---|---|---|---|---|---|
| 기타지급채무 | 2,059,828 | 559,828 | - | 1,500,000 | - | 2,059,828 |
| 합　　계 | 5,212,585 | 3,715,285 | - | 1,500,000 | - | 5,215,285 |

(2) 자본위험관리
당사의 자본관리 목적은 계속기업으로서 주주 및 이해당사자들에게 이익을 지속적으로 제공할 수 있는 능력을 보호하고 자본비용을 절감하기 위해 최적 자본구조를 유지하는 것입니다.

자본구조를 유지 또는 조정하기 위하여 당사는 주주에게 지급되는 배당을 조정하고, 차입금 조달 및 상환, 신주 발행 등을 실시하고 있습니다. 당분기말과 전기말 현재의 부채비율은 다음과 같습니다.

(단위 : 천원)

| 구 분 | 당분기말 | 전기말 |
|---|---|---|
| 부채 (A) | 5,175,224 | 7,019,153 |
| 자본 (B) | 32,421,075 | 20,128,243 |
| 부채비율 (A/B) | 16% | 35% |

35. 금융상품 공정가치

(1) 금융자산과 금융부채 범주별 장부금액과 공정가치

(단위 : 천원)

| 구분 | 당분기말 | | 전기말 | |
|---|---|---|---|---|
| | 장부금액 | 공정가치 | 장부금액 | 공정가치 |
| 금융자산: | | | | |
| 당기손익인식금융자산 | | | | |
| - 장기금융상품 | - | - | - | - |
| 대여금및수취채권 | | | | |
| - 현금및현금성자산(*1) | 4,460,921 | 4,460,921 | 5,639,546 | 5,639,546 |
| - 단기금융상품(*1) | 15,800,000 | 15,800,000 | 9,680,000 | 9,680,000 |
| - 장기금융상품(*1) | 5,141,470 | 5,141,470 | 200,000 | 200,000 |
| - 매출채권(*1) | 3,560,804 | 3,560,804 | 5,880,783 | 5,880,783 |
| - 기타수취채권(*1) | 234,348 | 234,348 | 159,452 | 159,452 |
| 매도가능금융자산 | | | | |
| - 매도가능금융자산(비상장주식)(*2) | 422,400 | - | 200,000 | - |
| 합 계 | 29,619,944 | 29,197,544 | 21,759,781 | 21,559,781 |
| 금융부채: | | | | |
| 상각후원가로 인식된 금융부채 | | | | |
| - 매입채무(*1) | 999,446 | 999,446 | 2,518,167 | 2,518,167 |
| - 미지급금(*1) | 68,014 | 68,014 | 134,590 | 134,590 |
| - 차입금(*1) | - | - | 500,000 | 500,852 |
| - 기타지급채무(*1) | 1,968,280 | 1,968,280 | 2,059,828 | 2,059,828 |
| 합 계 | 3,035,741 | 3,035,741 | 5,212,585 | 5,213,437 |

(*1) 장부금액이 공정가치의 합리적인 근사치입니다.
(*2) 시장성없는 지분증권으로 공정가치를 신뢰성있게 측정할 수 없습니다.

(2) 공정가치 서열체계

당분기말과 전기말 현재 공정가치로 측정되는 금융상품은 없으며, 이에 공정가치 서열체계를 포함한 금융자산과 금융부채의 장부가액과 공정가치는 표시하지 않습니다.

# 6. 기타 재무에 관한 사항

가. 대손충당금 설정현황(연결기준)

(1) 최근 사업연도의 계정과목별 대손충당금 설정내용

(단위 : 천원)

| 구 분 | 계정과목 | 채권금액 | 대손충당금 | 대손충당금설정율 |
|---|---|---|---|---|
| 제13기 3분기 | 매출채권 | 3,574,741 | 13,937 | 0.4% |
| | | | | |

| | | | | |
|---|---|---|---|---|
| (2017년 3분기) | 단기대여금 | 40,000 | - | 0.0% |
| | 합 계 | 3,614,741 | 13,937 | 0.4% |
| 제12기 (2016년) | 매출채권 | 5,889,385 | 8,602 | 0.1% |
| | 단기대여금 | 40,000 | - | 0.0% |
| | 합 계 | 5,929,385 | 8,602 | 0.1% |
| 제11기 (2015년) | 매출채권 | 5,670,265 | 44,221 | 0.8% |
| | 단기대여금 | 60,000 | 10,000 | 16.7% |
| | 합 계 | 5,730,265 | 54,221 | 0.9% |

(2) 최근 사업연도의 대손충당금 변동현황

(단위 : 천원)

| 구 분 | 제13기 3분기 | 제12기 | 제11기 |
|---|---|---|---|
| | (2017년 3분기) | (2016년) | (2015년) |
| 1. 기초 대손충당금 잔액합계 | 8,602 | 54,221 | 54,221 |
| 2. 순대손처리액(①-②±③) | - | 54,221 | - |
| ① 대손처리액(상각채권액) | - | 54,221 | - |
| ② 상각채권회수액 | - | - | - |
| ③ 기타증감액 | - | - | - |
| 3. 대손상각비 계상(환입)액 | 5,335 | 8,602 | - |
| 4. 기말 대손충당금 잔액합계 | 13,937 | 8,602 | 54,221 |

(3) 매출채권관련 대손충당금 설정방침

당사는 채무자의 경제적 어려움 등 개별적인 손상사건이 파악된 채권에 대해 개별분석을 통해 회수가능가액을 산정하고 산정된 회수가능액과 장부금액의 차액을 대손충당금으로 인식하고 있습니다. 손상사건이 개별적으로 파악되지 않은 채권 중 연체되지 않은 채권은 정상채권으로 간주하여 별도의 대손충당금을 설정하지 않습니다.

(4) 당분기말 현재 경과기간별 매출채권 잔액 현황

(단위 : 천원)

| 경과기간구분 | | 6월 이하 | 6월 초과 1년 이하 | 1년 초과 | 계 |
|---|---|---|---|---|---|
| 금액 | 일반 | 3,404,332 | 170,277 | 132 | 3,574,741 |
| | 특수관계자 | - | - | - | - |
| | 계 | 3,404,332 | 170,277 | 132 | 3,574,741 |
| 구성비율 | | 95.2% | 4.8% | - | 100.0% |

나. 재고자산 현황 등(연결기준)

(1) 재고자산 보유현황

(단위 : 천원)

| 계정과목 | 제13기 3분기 | 제12기 | 제11기 |
|---|---|---|---|
| | (2017년 3분기) | (2016년) | (2015년) |
| 제품 | 54,095 | 19,562 | 841,690 |
| 원재료 | 975,598 | 634,225 | 1,450,419 |
| 부재료 | 5,190 | - | 1,898 |
| 합계 | 1,034,883 | 653,787 | 2,294,007 |
| 총자산대비 재고자산 구성비율(%) [재고자산합계/기말자산총계X100] | 2.8% | 2.4% | 9.3% |
| 재고자산회전율(회수) [연환산매출원가/{(기초재고+기말재고)/2}] | 6.55회 | 5.97회 | 3.24회 |

* 매출원가는 제품매출원가와 상품매출원가만 고려하여 산정하였습니다.

(2) 재고자산 실사 현황
당사는 분반기중에는 회계법인 입회하의 재고조사 실사를 하지 않고 있으나, 분반기 중 회사 자체적인 재고실사를 통해 재고를 확정하였습니다.

(3) 재고자산 평가내역
재고자산은 원가와 순실현가능가치 중 작은 금액으로 측정하고 있습니다. 다만, 재고자산의 평가손실을 초래했던 상황이 해소되어 새로운 시가가 장부가액보다 상승한 경우에는 최초의 장부가액을 초과하지 않는 범위내에서 평가손실을 환입하고 있으며, 재고자산의 평가손실의 환입은 매출원가에서 차감하여 표시하고 있습니다. 당분기말 현재 재고자산 평가충당금은 다음과 같습니다.

(단위:천원)

| 계정과목 | 취득원가 | 보유금액 | 평가손실충당금잔액 | 기말잔액 |
|---|---|---|---|---|
| 제품 | 54,095 | 54,095 | - | 54,095 |
| 원재료 | 1,291,714 | 1,291,714 | (316,116) | 975,598 |
| 부재료 | 5,190 | 5,190 | - | 5,190 |
| 합계 | 1,350,999 | 1,350,999 | (316,116) | 1,034,883 |

다. 공정가치평가 내역(연결기준)

(1) 금융상품 공정가치

당분기와 전기말 현재 연결기업의 범주별 금융상품 내역 및 공정가치는 다음과 같습니다.

(단위: 천원)

| 구 분 | 당분기말 | | 전기말 | |
|---|---|---|---|---|
| | 장부금액 | 공정가치 | 장부금액 | 공정가치 |
| 금융자산: | | | | |

| | | | | |
|---|---|---|---|---|
| 당기손익인식금융자산 | | | | |
| - 장기금융상품 | - | - | - | - |
| 대여금및수취채권 | | | | |
| - 현금및현금성자산(*1) | 4,972,633 | 4,972,633 | 5,756,109 | 5,756,109 |
| - 단기금융상품(*1) | 15,800,000 | 15,800,000 | 9,680,000 | 9,680,000 |
| - 장기금융상품(*1) | 5,141,470 | 5,141,470 | 200,000 | 200,000 |
| - 매출채권(*1) | 3,560,804 | 3,560,804 | 5,880,783 | 5,880,783 |
| - 기타수취채권(*1) | 239,681 | 239,681 | 165,072 | 165,072 |
| 매도가능금융자산 | | | | |
| - 매도가능금융자산(비상장주식)(*2) | 422,400 | - | 200,000 | - |
| 합 계 | 30,136,988 | 29,714,588 | 21,881,964 | 21,681,964 |
| 금융부채: | | | | |
| 상각후원가로 인식된 금융부채 | | | | |
| - 매입채무(*1) | 999,446 | 999,446 | 2,518,167 | 2,518,167 |
| - 미지급금(*1) | 68,014 | 68,014 | 136,817 | 136,817 |
| - 차입금(*1) | - | - | 500,000 | 500,852 |
| - 기타지급채무(*1) | 1,973,476 | 1,973,476 | 2,060,553 | 2,060,553 |
| 합 계 | 3,040,936 | 3,040,936 | 5,215,537 | 5,216,389 |

(*1) 장부금액이 공정가치의 합리적인 근사치입니다.
(*2) 시장성없는 지분증권으로 공정가치를 신뢰성있게 측정할 수 없습니다.

(2) 공정가치 서열체계

당분기말과 전기말 현재 공정가치로 측정되는 금융상품은 없으며, 이에 공정가치 서열체계를 포함한 금융자산과 금융부채의 장부가액과 공정가치는 표시하지 않습니다.

라. 채무증권 발행실적 등
- 해당사항 없습니다.

채무증권 발행실적

(기준일 : 2017년 09월 30일 ) (단위 : 천원, %)

| 발행회사 | 증권종류 | 발행방법 | 발행일자 | 권면 총액 | 이자율 | 평가등급 (평가기관) | 만기일 | 상환 여부 | 주관회사 |
|---|---|---|---|---|---|---|---|---|---|
| - | - | - | - | - | - | - | - | - | - |
| - | - | - | - | - | - | - | - | - | - |
| 합 계 | - | - | - | - | - | - | - | - | - |

기업어음증권 미상환 잔액

(기준일 : 2017년 09월 30일 ) (단위 : 천원)

| 잔여만기 | 10일 이하 | 10일초과 30일이하 | 30일초과 90일이하 | 90일초과 180일이하 | 180일초과 1년이하 | 1년초과 2년이하 | 2년초과 3년이하 | 3년 초과 | 합 계 |
|---|---|---|---|---|---|---|---|---|---|

| | | | | | | | | | | |
|---|---|---|---|---|---|---|---|---|---|---|
| 미상환 잔액 | 공모 | - | - | - | - | - | - | - | - | - |
| | 사모 | - | - | - | - | - | - | - | - | - |
| | 합계 | - | - | - | - | - | - | - | - | - |

## 전자단기사채 미상환 잔액

(기준일 : 2017년 09월 30일 ) (단위 : 천원)

| 잔여만기 | | 10일 이하 | 10일초과 30일이하 | 30일초과 90일이하 | 90일초과 180일이하 | 180일초과 1년이하 | 합 계 | 발행 한도 | 잔여 한도 |
|---|---|---|---|---|---|---|---|---|---|
| 미상환 잔액 | 공모 | - | - | - | - | - | - | - | - |
| | 사모 | - | - | - | - | - | - | - | - |
| | 합계 | - | - | - | - | - | - | - | - |

## 회사채 미상환 잔액

(기준일 : 2017년 09월 30일 ) (단위 : 천원)

| 잔여만기 | | 1년 이하 | 1년초과 2년이하 | 2년초과 3년이하 | 3년초과 4년이하 | 4년초과 5년이하 | 5년초과 10년이하 | 10년초과 | 합 계 |
|---|---|---|---|---|---|---|---|---|---|
| 미상환 잔액 | 공모 | - | - | - | - | - | - | - | - |
| | 사모 | - | - | - | - | - | - | - | - |
| | 합계 | - | - | - | - | - | - | - | - |

## 신종자본증권 미상환 잔액

(기준일 : 2017년 09월 30일 ) (단위 : 천원)

| 잔여만기 | | 1년 이하 | 1년초과 5년이하 | 5년초과 10년이하 | 10년초과 15년이하 | 15년초과 20년이하 | 20년초과 30년이하 | 30년초과 | 합 계 |
|---|---|---|---|---|---|---|---|---|---|
| 미상환 잔액 | 공모 | - | - | - | - | - | - | - | - |
| | 사모 | - | - | - | - | - | - | - | - |
| | 합계 | - | - | - | - | - | - | - | - |

## 조건부자본증권 미상환 잔액

(기준일 : 2017년 09월 30일 ) (단위 : 천원)

| 잔여만기 | | 1년 이하 | 1년초과 2년이하 | 2년초과 3년이하 | 3년초과 4년이하 | 4년초과 5년이하 | 5년초과 10년이하 | 10년초과 20년이하 | 20년초과 30년이하 | 30년초과 | 합 계 |
|---|---|---|---|---|---|---|---|---|---|---|---|
| 미상환 잔액 | 공모 | - | - | - | - | - | - | - | - | - | - |
| | 사모 | - | - | - | - | - | - | - | - | - | - |
| | 합계 | - | - | - | - | - | - | - | - | - | - |

# IV. 감사인의 감사의견 등

1. 회계감사인의 명칭 및 감사의견

| 사업연도 | 감사인 | 감사의견 | 감사보고서 특기사항 |
|---|---|---|---|
| 제13기 3분기(당기) | 삼정회계법인 | - | - |
| 제12기(전기) | 삼정회계법인 | 적정 | - |
| 제11기(전전기) | 대주회계법인 | 적정 | - |

2. 감사용역 체결현황은 다음의 표에 따라 기재한다.

(단위 : 천원)

| 사업연도 | 감사인 | 내 용 | 보수 | 총소요시간 |
|---|---|---|---|---|
| 제13기 3분기(당기) | 삼정회계법인 | 1분기 별도 및 연결 재무제표 검토/ 별도 및 연결재무제표 감사/내부회계관리 제도 검토 | 80,000 | 180 |
| 제12기(전기) | 삼정회계법인 | 별도 및 연결재무제표 감사 | 57,000 | 558 |
| 제11기(전전기) | 대주회계법인 | 별도 재무제표 감사 | 14,000 | 161 |

3. 회계감사인과의 비감사용역 계약체결 현황은 다음의 표에 따라 기재한다.

(단위 : 천원)

| 사업연도 | 계약체결일 | 용역내용 | 용역수행기간 | 용역보수 | 비고 |
|---|---|---|---|---|---|
| 제13기 3분기(당기) | - | - | - | - | - |
| 제12기(전기) | 2016.08.12 | 내부회계관리제도 자문 | 2016.09.19~2016.10.31 | 16,000 | 삼정회계법인 |
| 제11기(전전기) | - | - | - | - | - |

# V. 이사의 경영진단 및 분석의견

당사는 기업공시서식 작성기준에 따라 분,반기보고서의 본 항목을 기재하지 않습니다

# VI. 이사회 등 회사의 기관에 관한 사항

## 1. 이사회에 관한 사항

가. 이사회의 구성개요

(1) 이사회의 구성
당사의 이사회는 이사로 구성되고 법령 또는 정관에 정하여진 사항, 주주총회로부터 위임받은 사항, 회사의 기본방침 및 업무집행에 관한 주요사항을 의결하며 이사 및 경영진의 직무집행을 감독하고 있습니다. 분기보고서 작성 기준일 현재 당사의 이사회는 3명의 사내이사와 1명의 비상무이사로 구성되어 있으며, 이사회 내 별도의 위원회는 구성되어 있지 않습니다.

(2) 이사회 운영규정의 주요내용

| 구 분 | 내 용 |
|---|---|
| 이사회의 구성 | 제5조(구성)<br>①이사회는 이사 전원으로 구성한다.<br>②이사회의 구성원은 3인 이상 7인 이내로 한다.<br><br>제6조(의장)<br>①이사회의 의장은 대표이사 사장(이하 “대표이사”라 한다)으로 한다.<br>②대표이사가 사고로 인하여 직무를 수행할 수 없을 때에는 부사장, 전무이사, 상무이사, 대표이사가 지정한 이사의 순서로 그 직무를 대행한다.<br>③의장은 이사회의 질서를 유지하고 의사를 정리한다.<br><br>제7조(감사의 출석)<br>①감사는 이사회에 출석하여 의견을 진술할 수 있다.<br>②감사는 이사가 법령 또는 정관에 위반한 행위를 하거나 그 행위를 할 염려가 있다고 인정될 때에는 이사회에 이를 보고하여야 한다.<br><br>제8조(관계인의 출석)<br>이사회는 의안을 심의함에 있어 관계 임직원 또는 외부인사를 출석시켜 의안에 대한 설명이나 의견을 청취할 수 있다. |

| | |
|---|---|
| 이사회의 소집 | 제9조(이사회의 회의)<br>①이사회는 정기이사회와 임시이사회로 한다.<br>②이사회는 이사회 의장이 필요하다고 결정한 때 또는 이사 과반수 이상의 요청이 있을 때 수시로 소집한다.<br><br>제10조(소집권자)<br>①이사회는 대표이사가 소집한다. 그러나 대표이사가 사고로 인하여 직무를 행할 수 없을 때에는 사장, 전무이사, 상무이사, 대표이사가 지명한 이사의 순서로 그 직무를 대행한다.<br>②각 이사는 대표이사 사장에게 의안을 서면으로 제출하여 이사회의 소집을 청구할 수 있다. 이경우 대표이사 사장이 5일 이내에 이사회를 소집하지 아니하는 때에는 그 소집을 청구한 이사가 이사회를 소집할 수 있다.<br><br>제11조(소집절차)<br>①이사회를 소집함에는 이사회 일자를 정하고 그 3일 전에 각 이사 및 감사에 대하여 통지를 발송하여야 한다.<br>②이사회는 이사 및 감사 전원의 동의가 있을 때에는 제1항의 절차에 상관없이 언제든지 회의를 할 수 있다. |
| 이사회의 결의방법 | 제12조(결의방법)<br>①이사회의 결의는 법령에 다른 정함이 있는 경우를 제외하고는 이사 과반수의 출석과 출석이사의 과반수로 한다.<br>②이사회는 이사의 전부 또는 일부가 직접 회의에 출석하지 아니하고 모든 이사가 동영상 및 음성을 동시에 송수신하는 통신수단에 의하여 결의에 참가하는 것을 허용할 수 있으며, 이 경우 당해 이사는 이사회에 직접 출석한 것으로 본다.<br>③이사회의 결의에 관하여 특별한 이해관계가 있는 이사는 의결권을 행사하지 못한다.<br>④제3항의 규정에 의하여 의결권을 행사할 수 없는 이사의 수는 출석한 이사의 수에 산입하지 아니한다. |
| 이사회의 의사록 | 제21조(의사록)<br>①이사회의 의사에 관하여는 의사록을 작성하여야 한다.<br>②의사록에는 의사의 안건, 경과요령, 그 결과, 반대하는 자와 그 반대이유를 기재하여 출석한 이사 및 감사가 기명날인 또는 서명한다.<br>③주주는 영업시간 내에 이사회 의사록의 열람 또는 등사를 청구할 수 있다.<br>④회사는 제3항의 청구에 대하여 이유를 붙여 이를 거절할 수 있다. 이 경우 주주는 법원의 허가를 얻어 이사회 의사록을 열람 또는 등사할 수 있다. |

(3) 이사후보의 인적사항에 관한 주총전 공시여부 및 주주의 추천여부
당사는 상법 제363조 2항 및 당사 정관 제33조에 의거하여 이사 선임을 위한 주주총회를 소집함에 있어 이사의 선출 목적과 이사 후보자의 성명, 약력 등의 정보를 총회 성립 2주간 전에 서면으로 주주에게 통지하고 있습니다. 현재 구성된 이사회 구성원 중 주주제안권에 의거하여 추천되었던 이사후보는 없습니다.

(4) 사외이사후보추천위원회 설치 및 구성 현황
당사는 최근사업연도말 자산 2조원 미만의 법인으로 상법상 사외이사후보추천위원회 의무설치 대상법인에 해당되지 않습니다.

(5) 사외이사 현황
당사는 분기보고서 작성기준일 현재 최근 사업연도말 기준 자산총액 1천억원 미만의벤처기업으로서, 상법상 사외이사의 선임의무가 없어 사외이사를 선임하지 않았습니다.

나. 주요의결사항

(1) 이사회 주요의결사항 등

| 회차 | 개최일자 | 의안내용 | 가결여부 | 비고 |
|---|---|---|---|---|
| 1 | 2017.02.09 | 자회사 추가 출자의 건 | 가결 | - |
| 2 | 2017.03.06 | 제12기 정기주주총회 소집에 관한 건 | 가결 | - |
| 3 | 2017.03.21 | 대표이사 선임의 건 | 가결 | - |
| 4 | 2017.04.03 | 코스닥시장 상장 동의의 건 | 가결 | - |
| 5 | 2017.06.15 | 코스닥 상장을 위한 신주 발행의 건 | 가결 | - |
| 6 | 2017.07.19 | 예금 담보 제공의 건(우리사주조합원 사주취득을 위한 대출 담보) | 가결 | - |
| 7 | 2017.07.20 | 신주의 발행가액 및 납입기일 확정의 건 | 가결 | - |
| 8 | 2017.09.18 | 타법인 주식취득의 건((주)엔키 2.2억원) | 가결 | - |
| 9 | 2017.09.25 | 자기주식 취득의 건(200,000주) | 가결 | - |

(2) 이사회에서의 사외이사 주요활동내역
당사는 분기보고서 작성기준일 현재 해당사항이 없습니다.

다. 이사회내의 위원회 구성
당사는 분기보고서 작성기준일 현재 이사회내의 위원회를 구성하고 있지 않습니다.

라. 이사의 독립성
당사의 이사는 주주총회에서 선임하며, 주주총회에서 선임할 이사 후보자는 이사회가 선정하여 주주총회에 제출할 의안으로 확정하고 있습니다. 이사의 선임과 관련하여 관련 법규에 의거한 주주제안이 있는 경우 이사회는 적법한 범위 내에서 이를 주주총회에 의안으로 제출하고 있습니다. 이러한 절차에 따라 선임된 이사는 다음과 같습니다.

| 직명 | 성명 | 추천인 | 활동분야<br>(담당업무) | 회사와의거래 | 최대주주 또는<br>주요주주와의 관계 |
|---|---|---|---|---|---|
| 사내이사<br>(대표이사) | 이동범 | 이사회 | 경영총괄 | 해당없음 | 본인 |
| 사내이사 | 김계연 | 이사회 | 연구소장<br>미국법인장 | 해당없음 | 해당없음 |
| 사내이사 | 허광진 | 이사회 | 기술지원 | 해당없음 | 해당없음 |
| 기타비상무이사 | 이동훈 | 이사회 | 경영 | 해당없음 | 해당없음 |

마. 사외이사의 전문성

당사는 분기보고서 작성기준일 현재 해당사항이 없습니다.

## 2. 감사제도에 관한 사항

가. 감사위원회(감사) 설치여부

당사는 분기보고서 작성기준일 현재 감사위원회를 별도로 설립하지 않고 있으며, 상법 제409조 및 정관 제47조의 근거하여 주주총회 결의에 의하여 선임된 상근감사 1인이 감사의 업무를 수행하고 있습니다. '정관'에 근거한 감사의 선임 및 구성방법은 다음과 같습니다.

| 구분 | 내 용 |
|---|---|
| 정관<br>제46조(감사의 수) | 회사는 1인 이상 3인 이내의 감사를 둘 수 있다. |
| 정관<br>제47조<br>(감사의 선임) | ①감사는 주주총회에서 선임한다.<br>②감사의 선임을 위한 의안은 이사의 선임을 위한 의안과는 별도로 상정하여 의결하여야 한다.<br>③감사의 선임은 출석한 주주의 의결권의 과반수로 하되 발행주식총수의 4분의 1 이상의 수로 하여야 한다. 그러나 의결권 있는 발행주식총수의 100분의 3을 초과하는 수의 주식을 가진 주주는 그 초과하는 주식에 관하여 감사의 선임에는 의결권을 행사하지 못한다. 다만, 소유주식수의 산정에 있어 최대주주와 그 특수관계인, 최대주주 또는 그 특수관계인의 계산으로 주식을 보유하는 자, 최대주주 또는 그 특수관계인에게 의결권을 위임한 자가 소유하는 의결권 있는 주식의 수는 합산한다. |
| 정관<br>제48조<br>(감사의 임기와 보선) | ①감사의 임기는 취임 후 3년 내의 최종의 결산기에 관한 정기주주총회 종결시까지로 한다.<br>②감사 중 결원이 생긴 때에는 주주총회에서 이를 선임한다. 그러나 정관 제46조에서 정하는 원수를 결하지 아니하고 업무수행상 지장이 없는 경우에는 그러하지 아니한다. |
| 정관<br>제49조<br>(감사의 직무) | ①감사는 이 회사의 회계와 업무를 감사한다.<br>②감사는 이사회에 출석하여 의견을 진술할 수 있다<br>③감사는 회의의 목적사항과 소집의 이유를 기재한 서면을 이사회에 제출하여 임시주주총회의 소집을 청구할 수 있다.<br>④감사는 그 직무를 수행하기 위하여 필요한 때에는 자회사에 대하여 영업의 보고를 요구할 수 있다. 이 경우 자회사가 지체 없이 보고를 하지 아니할 때 또는 그 보고의 내용을 확인할 필요가 있는 때에는 자회사의 업무와 재산상태를 조사할 수 있다<br>⑤감사는 회사의 비용으로 전문가의 도움을 구할 수 있다.<br>⑥감사는 필요하면 회의의 목적사항과 소집이유를 적은 서면을 이사(소집권자가 있는 경우에는 소집권자)에게 제출하여 이사회 소집을 청구할 수 있다.<br>⑦제6항의 청구를 하였는데도 이사(소집권자가 있는 경우에는 소집권자)가 지체 없이 이사회를 소집하지 아니하면 그 청구한 감사가 이사회를 소집할 수 있다. |

| | |
|---|---|
| 정관<br>제50조<br>(감사록) | 감사는 감사에 관하여 감사록을 작성하여야 하며, 감사록에는 감사의 실시요령과 그 결과를 기재하고 감사를 실시한 감사가 기명날인 또는 서명하여야 한다. |
| 정관<br>제51조<br>(감사의 보수와 퇴직금) | ①감사의 보수와 퇴직금에 관하여는 제39조의 규정을 준용한다.<br>②감사의 보수를 결정하기 위한 의안은 이사의 보수결정을 위한 의안과 구분하여 상정.의결하여야 한다. |

나. 감사의 인적사항

| 성 명 | 주 요 경 력 | 결격요건 여부 | 비 고 |
|---|---|---|---|
| 김상환<br>(61.02) | 01.02 숭실대 공학박사<br>90.11~92.03 엘지정보통신㈜<br>92.02~94.01 청구주택㈜<br>94.01~07.11 국정원 전산과장<br>08.01~09.07 SKC&C㈜ 이사<br>09.07~14.04 미륭에이스㈜ 부사장<br>14.03~현재 지니언스㈜ 감사 | 해당사항없음 | - |

다. 감사의 독립성

당사는 감사의 업무에 필요한 경영정보 접근을 위해 정관에 다음과 같이 규정하고 있습니다. 감사는 이사회에 참석하여 독립적으로 이사의 업무를 감독할 수 있으며, 제반 업무와 관련하여 관련 장부 및 관계 서류를 해당부서에 제출을 요구 할 수 있습니다. 또한 필요 시 회사로부터 영업에 관한 사항을 보고 받을 수 있으며, 적절한 방법으로 경영정보에 접근할 수 있습니다.

| 구분 | 내 용 |
|---|---|
| 정관<br>제49조<br>(감사의 직무) | ①감사는 이 회사의 회계와 업무를 감사한다.<br>②감사는 이사회에 출석하여 의견을 진술할 수 있다<br>③감사는 회의의 목적사항과 소집의 이유를 기재한 서면을 이사회에 제출하여 임시주주총회의 소집을 청구할 수 있다.<br>④감사는 그 직무를 수행하기 위하여 필요한 때에는 자회사에 대하여 영업의 보고를 요구할 수 있다. 이 경우 자회사가 지체 없이 보고를 하지 아니할 때 또는 그 보고의 내용을 확인할 필요가 있는 때에는 자회사의 업무와 재산상태를 조사할 수 있다<br>⑤감사는 회사의 비용으로 전문가의 도움을 구할 수 있다.<br>⑥감사는 필요하면 회의의 목적사항과 소집이유를 적은 서면을 이사(소집권자가 있는 경우에는 소집권자)에게 제출하여 이사회 소집을 청구할 수 있다.<br>⑦제6항의 청구를 하였는데도 이사(소집권자가 있는 경우에는 소집권자)가 지체 없이 이사회를 소집하지 아니하면 그 청구한 감사가 이사회를 소집할 수 있다. |

라. 감사의 주요활동내역

| 회차 | 개최일자 | 의안내용 | 가결여부 | 비고 |
|---|---|---|---|---|

| | | | | |
|---|---|---|---|---|
| 1 | 2017.02.09 | 자회사 추가 출자의 건 | 가결 | - |
| 2 | 2017.03.06 | 제12기 정기주주총회 소집에 관한 건 | 가결 | - |
| 3 | 2017.03.21 | 대표이사 선임의 건 | 가결 | - |
| 4 | 2017.04.03 | 코스닥시장 상장 동의의 건 | 가결 | - |
| 5 | 2017.06.15 | 코스닥 상장을 위한 신주 발행의 건 | 가결 | - |
| 6 | 2017.07.19 | 예금 담보 제공의 건(우리사주조합원 사주취득을 위한 대출 담보) | 가결 | - |
| 7 | 2017.07.20 | 신주의 발행가액 및 납입기일 확정의 건 | 가결 | - |
| 8 | 2017.09.18 | 타법인 주식취득의 건((주)엔키 2.2억원) | 가결 | - |
| 9 | 2017.09.25 | 자기주식 취득의 건(200,000주) | 가결 | - |

## 3. 주주의 의결권 행사에 관한 사항

가. 집중투표제의 배제여부
당사는 분기보고서  작성기준일 현재 집중투표제를 채택하지 않았습니다.

나. 서면투표제 또는 전자투표제의 채택여부
당사는 분기보고서 작성기준일 현재 서면투표제 및 전자투표제를 채택하지 않았습니다.

다. 소수주주권의 행사여부
당사는 설립일부터 분기보고서 작성기준일 현재까지 소수주주권이 행사된 사실이 없습니다.

# VII. 주주에 관한 사항

## 1. 최대주주 및 특수관계인의 주식소유 현황

(기준일 : 2017년 09월 30일 ) (단위 : 주, %)

| 성 명 | 관 계 | 주식의 종류 | 소유주식수 및 지분율 | | | | 비고 |
|---|---|---|---|---|---|---|---|
| | | | 기 초 | | 기 말 | | |
| | | | 주식수 | 지분율 | 주식수 | 지분율 | |
| 이동범 | 본인 | 보통주 | 436,400 | 34.91 | 1,396,480 | 28.76 | - |
| 김정은 | 배우자 | 보통주 | 58,940 | 4.72 | 188,608 | 3.88 | - |
| 김계연 | 임원 | 보통주 | 100,000 | 8.00 | 320,000 | 6.59 | - |
| 김준형 | 임원 | 보통주 | 50,000 | 4.00 | 160,000 | 3.30 | - |
| 허광진 | 임원 | 보통주 | 100,000 | 8.00 | 320,000 | 6.59 | - |
| 이민상 | 임원 | 보통주 | 20,000 | 1.60 | 64,000 | 1.32 | - |
| 계 | | 보통주 | 765,340 | 61.23 | 2,449,088 | 50.45 | - |
| | | - | - | - | - | - | - |

주) 2017.03.21 무상증자 : 1주당 2.2주
2017.07.28 유상증자 : 코스닥 상장을 위한 일반공모 총 854,900주 발행

최대주주 변동내역

(기준일 : 2017년 09월 30일 ) (단위 : 주, %)

| 변동일 | 최대주주명 | 소유주식수 | 지분율 | 비 고 |
|---|---|---|---|---|
| - | - | - | - | - |

## 2. 최대주주의 주요경력

| 직책 | 성명 | 주요경력 |
|---|---|---|
| 대표이사<br>(상근/등기) | 이동범 | 95.08 성균관대 정보공학<br>94.12~98.02 ㈜두산정보통신<br>98.03~04.12 어울림정보기술㈜ 이사<br>05.01~현재 지니언스㈜ 대표이사 |

## 3. 주식의 분포

### 주식 소유현황

(기준일 : 2017년 09월 30일 ) (단위 : 주)

| 구분 | 주주명 | 소유주식수 | 지분율 | 비고 |
|---|---|---|---|---|

| | | | | |
|---|---|---|---|---|
| 5% 이상 주주 | 이동범 | 1,396,480 | 28.76% | - |
| | 프리미어 Growth-M&A 투자조합 | 485,490 | 10.00% | - |
| | 김계연 | 320,000 | 6.59% | - |
| | 허광진 | 320,000 | 6.59% | - |
| | 한솔넥스지 | 320,000 | 6.59% | - |
| 우리사주조합 | | 23,300 | 0.48% | - |

* 상기 5%이상 주식소유현황은 2017년 9월 30일 까지 공시된 대량보유상황보고서 내역을 토대로 작성되었으므로, 작성기준일 현재 주식 소유현황과 차이가 발생할 수 있습니다.

소액주주현황

(기준일 : 2017년 09월 30일 ) (단위 : 천주)

| 구 분 | 주주 | | 보유주식 | | 비 고 |
|---|---|---|---|---|---|
| | 주주수 | 비율 | 주식수 | 비율 | |
| 소액주주 | 14,200 | 99.92% | 978,800 | 20.16% | - |

* 상기 소액주주의 수 및 주식수는 코스닥 상장 시 주금납입일 기준입니다.

## 4. 주식사무

| | |
|---|---|
| 신주인수권의 내용 | 제 10 조 (신주인수권)<br>①주주는 그가 소유한 주식의 수에 비례하여 신주의 배정을 받을 권리를 갖는다.<br>②회사는 제1항의 규정에도 불구하고 다음 각 호의 어느 하나에 해당하는 경우에는 이사회의 결의로 주주 외의 자에게 신주를 배정할 수 있다.<br>1. 발행주식총수의 100분의 50을 초과하지 않는 범위 내에서 『자본시장과 금융투자업에 관한 법률』 제165조의 6에 따라 일반공모증자 방식으로 신주를 발행하는 경우<br>2. 『상법』 제542조의 3에 따른 주식매수선택권의 행사로 인하여 신주를 발행하는 경우<br>3. 『중소기업창업지원법 및 벤처기업육성에 관한 특별법』에 의하여 조성된 창업지원기금의 관리기관이 출자하기 위하여 신주를 발행하는 경우<br>4. 발행주식총수의 100분의 30을 초과하지 않는 범위 내에서 긴급한 자금조달을 위하여 국내외 금융기관 또는 기관투자자에게 신주를 발행하는 경우<br>5. 발행주식총수의 100분의 30을 초과하지 않는 범위 내에서 사업상 중요한 기술도입, 연구개발, 생산,판매,자본제휴를 위하여 그 상대방에게 신주를 발행하는 경우<br>6. 발행주식총수의 100분의 30 범위 내에서 『상법』 제418조 제2항의 규정에 따라 신기술의 도입, 재무구조의 개선 등 회사의 경영상 목적을 달성하기 위하여 필요한 경우<br>7. 『자본시장과 금융투자업에 관한 법률』 제165조의 16에 의하여 주식예탁증서(DR) 발행에 따라 신주를 발행하는 경우<br>8. 발행하는 주식총수의 100분의 20 범위 내에서 우리사주조합원에게 주식을 우선 배정하는 경우<br>9. 우리사주조합을 대상으로 신주를 발행하는 경우<br>10. 『근로복지기본법』 제39조의 규정에 의한 우리사주매수선택권의 행사로 인하여 신주를 발행하는 경우<br>11. 주권을 유가증권시장 또는 코스닥시장에 상장하기 위하여 신주를 모집하거나 인수 |

| | | | |
|---|---|---|---|
| | 인에게 인수하게 하는 경우<br>③제2항 각 호 중 어느 하나 규정에 의해 신주를 발행할 경우 발행할 주식의 종류와 수 및 발행가격 등은 이사회 결의로 정한다.<br>④신주인수권의 포기 또는 상실에 따른 주식과 신주배정에서 발생한 단주에 대한 처리 방법은 이사회 결의로 정한다. | | |
| 결 산 일 | 12월 31일 | 정기주주총회 | 사업년도 종료 후 3개월 이내 |
| 주주명부폐쇄시기 | 매년 1월 1일부터 1월 31일까지 | | |
| 주권의 종류 | 1주권, 5주권, 10주권, 50주권, 100주권, 500주권, 1,000주권, 10,000주권 | | |
| 명의개서대리인 | 국민은행 | | |
| 공고게재신문 | 회사의 공고는 회사의 인터넷 홈페이지(http://www.genians.co.kr)에 게재한다. 다만, 전산장애 또는 그 밖의 부득이한 사유로 회사의 인터넷 홈페이지에 공고를 할 수 없는 때에는 서울특별시에서 발행되는 일간 매일경제신문에 한다. | | |

## 5. 주가 및 주식 거래실적

| 구 분 | | | 2017년 9월 | 2017년 8월 |
|---|---|---|---|---|
| 보통주 | 주가<br>(월) | 최고 | 14,400 | 17,300 |
| | | 최저 | 10,850 | 14,250 |
| | | 평균 | 12,626 | 15,471 |
| | 거래량<br>(월) | 최고 | 213,032 | 4,868,691 |
| | | 최저 | 28,462 | 127,861 |
| | | 월간거래량 | 96,016 | 902,991 |

* 당사는 2017년 8월 2일 상장하였으며, 해외증권시장 관련 해당사항은 없습니다.

# VIII. 임원 및 직원 등에 관한 사항

## 1. 임원 및 직원의 현황

### 임원 현황

(기준일 : 2017년 09월 30일 ) (단위 : 주)

| 성명 | 성별 | 출생년월 | 직위 | 등기임원 여부 | 상근 여부 | 담당 업무 | 주요경력 | 소유주식수 | | 재직기간 | 임기 만료일 |
|---|---|---|---|---|---|---|---|---|---|---|---|
| | | | | | | | | 의결권 있는 주식 | 의결권 없는 주식 | | |
| 이동범 | 남 | 1969년 06월 | 대표이사 | 등기임원 | 상근 | CEO | 지니언스(주) CEO | 1,396,480 | - | 2005.01~현재 | 2020년 03월 26일 |
| 김계연 | 남 | 1973년 11월 | 전무 | 등기임원 | 상근 | 연구개발 총괄 | 지니언스(주) 연구소장<br>지니언스 미국법인 법인장 | 320,000 | - | 2005.03~현재 | 2020년 03월 26일 |
| 허광진 | 남 | 1964년 10월 | 전무 | 등기임원 | 상근 | 기술지원 총괄 | 지니언스(주) 보안기술부 | 320,000 | - | 2006.07~현재 | 2018년 09월 12일 |
| 김상환 | 남 | 1961년 02월 | 감사 | 등기임원 | 상근 | 감사 | 국가정보원 서기관(3급) | - | - | 2014.05~현재 | 2020년 03월 21일 |
| 이동훈 | 남 | 1972년 09월 | 이사 | 등기임원 | 비상근 | 경영자문 | 프리미어파트너스 | - | - | 2015.09~현재 | 2018년 09월 10일 |
| 이동석 | 남 | 1964년 04월 | 부사장 | 미등기임원 | 상근 | 국내사업 총괄 | 엘지엔시스(주) | - | - | 2016.08~현재 | - |
| 강한서 | 남 | 1969년 11월 | 이사 | 미등기임원 | 상근 | 공공부문 영업총괄 | 지니언스(주) 공공사업부 | - | - | 2011.01~현재 | - |
| 김준형 | 남 | 1970년 06월 | 이사 | 미등기임원 | 상근 | 금융/기업부문 영업총괄 | 지니언스(주) 엔터프라이즈사업부 | 160,000 | - | 2008.04~현재 | - |
| 정순녀 | 여 | 1973년 10월 | 이사 | 미등기임원 | 상근 | 경영관리 총괄 | 보스톤창업투자(주) | - | - | 2012.06~현재 | - |
| 이민상 | 남 | 1971년 01월 | 이사 | 미등기임원 | 상근 | 연구개발 | 지니언스㈜ 연구소 | 64,000 | - | 2005.03~현재 | - |
| 이연구 | 남 | 1972년 07월 | 이사 | 미등기임원 | 상근 | 신규사업 | (주)하람스 | - | - | 2017.10~현재 | - |

[등기임원의 타회사 겸직현황]
(기준일 : 분기보고서 작성기준일 현재)

| 성명 | 회사명 | 관계 | 직책 | 비고 |
|---|---|---|---|---|
| 김계연 | GENIANS, INC.<br>(USA) | 종속기업 | 법인장 | - |

### 직원 현황

(기준일 : 2017년 09월 30일 ) (단위 : 천원)

| 사업부문 | 성별 | 직 원 수 | | | | | 평 균 근속연수 | 연간급여 총 액 | 1인평균 급여액 | 비고 |
|---|---|---|---|---|---|---|---|---|---|---|
| | | 기간의 정함이 없는 근로자 | | 기간제 근로자 | | 합 계 | | | | |
| | | 전체 | (단시간 근로자) | 전체 | (단시간 근로자) | | | | | |
| 전체 | 남 | 78 | - | - | - | 78 | 4.88 | 3,125,257 | 40,067 | - |
| 전체 | 여 | 19 | - | 1 | - | 20 | 3.65 | 660,146 | 33,007 | - |
| 합 계 | | 97 | - | 1 | - | 98 | 4.27 | 3,785,403 | 38,627 | - |

## 2. 임원의 보수 등

<이사・감사 전체의 보수현황>
1. 주주총회 승인금액

(단위 : 천원)

| 구 분 | 인원수 | 주주총회 승인금액 | 비고 |
|---|---|---|---|
| 이사 | 4 | 1,000,000 | - |
| 감사 | 1 | 200,000 | - |

2. 보수지급금액
2-1. 이사・감사 전체

(단위 : 천원)

| 인원수 | 보수총액 | 1인당 평균보수액 | 비고 |
|---|---|---|---|
| 5 | 422,341 | 105,585 | - |

2-2. 유형별

(단위 : 천원)

| 구 분 | 인원수 | 보수총액 | 1인당 평균보수액 | 비고 |
|---|---|---|---|---|
| 등기이사 (사외이사, 감사위원회 위원 제외) | 4 | 356,297 | 89,074 | - |
| 사외이사 (감사위원회 위원 제외) | - | - | - | - |
| 감사위원회 위원 | - | - | - | - |
| 감사 | 1 | 66,044 | 66,044 | - |

<이사・감사의 개인별 보수현황>
1. 개인별 보수지급금액

(단위 : 천원)

| 이름 | 직위 | 보수총액 | 보수총액에 포함되지 않는 보수 |
|---|---|---|---|
| - | - | - | - |

- 해당사항 없습니다.

2. 산정기준 및 방법
- 해당사항 없습니다.

<주식매수선택권의 부여 및 행사현황>
<표1>

(단위 : 천원)

| 구 분 | 인원수 | 주식매수선택권의 공정가치 총액 | 비고 |
|---|---|---|---|
| 등기이사 | - | - | - |
| 사외이사 | - | - | - |
| 감사위원회 위원 또는 감사 | - | - | - |
| 계 | - | - | - |

<표2>

(기준일 : 2017년 09월 30일 ) (단위 : 천원, 주)

| 부여 받은자 | 관 계 | 부여일 | 부여방법 | 주식의 종류 | 변동수량 | | | 미행사 수량 | 행사기간 | 행사 가격 |
|---|---|---|---|---|---|---|---|---|---|---|
| | | | | | 부여 | 행사 | 취소 | | | |
| 강한서 | 미등기임원 | 2016.03.29 | 신주교부,자기주식교부,차액보상 | 보통주 | 43,200 | - | - | 43,200 | 2018.03.29 ~ 2025.03.28 | 5,753 |
| 김준형 | 미등기임원 | 2016.03.29 | 신주교부,자기주식교부,차액보상 | 보통주 | 43,200 | - | - | 43,200 | 2018.03.29 ~ 2025.03.28 | 5,753 |
| 정순녀 | 미등기임원 | 2016.03.29 | 신주교부,자기주식교부,차액보상 | 보통주 | 43,200 | - | - | 43,200 | 2018.03.29 ~ 2025.03.28 | 5,753 |
| 이민상 | 미등기임원 | 2016.03.29 | 신주교부,자기주식교부,차액보상 | 보통주 | 43,200 | - | - | 43,200 | 2018.03.29 ~ 2025.03.28 | 5,753 |
| 합계 | - | - | - | - | 172,800 | - | - | 172,800 | - | - |

# IX. 계열회사 등에 관한 사항

## 1. 타법인출자 현황

(기준일 : 2017년 09월 30일 ) (단위 : 백만원, 주, %)

| 법인명 | 최초취득일자 | 출자 목적 | 최초취득금액 | 기초잔액 | | | 증가(감소) | | | 기말잔액 | | | 최근사업연도 재무현황 | |
|---|---|---|---|---|---|---|---|---|---|---|---|---|---|---|
| | | | | 수량 | 지분율 | 장부가액 | 취득(처분) 수량 | 취득(처분) 금액 | 평가손익 | 수량 | 지분율 | 장부가액 | 총자산 | 당기순손익 |
| GENIANS, INC. (USA) (비상장) | 2016년 01월 07일 | 해외시장 진출 | 364 | 16,600 | 100.0% | 585 | 27,000 | 926 | - | 43,600 | 100.0% | 1,511 | 191 | -397 |
| 지란지교 (비상장) | 2013년 09월 12일 | 신규사업 협력 | 100 | 100,000 | 1.2% | 200 | - | - | - | 100,000 | 1.2% | 200 | 27,821 | 137 |
| 엔키 (비상장) | 2017년 09월 29일 | 신규사업 협력 | 222 | - | - | - | 5,560 | 222 | - | 5,560 | 10.0% | 222 | 13 | -7 |
| 합 계 | | | | 116,600 | - | 785 | 32,560 | 1,148 | - | 149,160 | - | 1,933 | - | - |

## 2. 당사와 계열회사 간 임원 겸직 현황

계열회사간 임원 겸직내역이 있는 당사 임원은 다음과 같습니다.

| 겸직자 | | 겸직회사 | |
|---|---|---|---|
| 성명 | 직위 | 회사명 | 직위 |
| 김계연 | 전무이사 | GENIANS, INC.(USA) | 법인장 |

# X. 이해관계자와의 거래내용

1. 대주주등에 대한 신용 공여 등
 - 해당사항 없습니다.

2. 대주주와의 자산양수도등
 - 해당사항 없습니다.

3. 대주주와의 영업거래
- 해당사항 없습니다.

4. 대주주 이외의 이해관계자와의 거래
- 해당사항 없습니다.

# XI. 그 밖에 투자자 보호를 위하여 필요한 사항

1. 공시내용의 진행·변경상황 및 주주총회 현황

가. 공시사항의 진행・변경상황
- 해당사항 없습니다.

나. 주주총회의사록 요약

| 개최일자 | 구분 | 안건 | 가결여부 |
|---|---|---|---|
| 2017.03.21 | 정기주주총회 | 1. 제12기 별도 및 연결 재무제표 승인의 건<br>2. 정관 변경의 건<br>3. 무상 증자의 건<br>4. 이사 선임의 건<br>5. 감사 선임의 건<br>6. 이사 보수 한도 승인의 건<br>7. 감사 보수 한도 승인의 건 | 가결 |
| 2016.07.25 | 임시주주총회 | 1. 정관 전부 변경의 건<br>2. 주식분할의 건 | 가결 |
| 2016.03.29 | 정기주주총회 | 1. 제11기 재무제표 승인의 건<br>2. 주식매추선택권 부여의 건<br>3. 이사 보수 한도 승인의 건<br>4. 감사 보수 한도 승인의 건 | 가결 |

2. 우발채무 등

가. 중요한 소송사건
- 당분기말 현재 연결기업이 손해배상청구 등과 관련하여 피고로서 계류중인 소송사건은 없습니다.

나. 견질 또는 담보용 어음수표 현황
- 해당 사항 없습니다.

다. 채무보증 현황
- 해당 사항 없습니다.

라. 채무인수약정 현황
- 해당 사항 없습니다.

마. 그 밖의 우발채무 등
- 해당 사항 없습니다.

바. 자본으로 인정되는 채무증권의 발행

- 해당 사항 없습니다.

3. 제재현황 등 그 밖의 사항

가. 제재현황
- 해당 사항 없습니다.

나. 작성기준일 이후 발생한 주요사항
- 해당 사항 없습니다.

다. 중소기업기준 검토표

■ 법인세법 시행규칙 [별지 제51호서식] <개정 2015.3.13>

(3쪽 중 제1쪽)

※ 제3쪽의 작성방법을 읽고 작성해 주시기 바랍니다.

| 사업연도 | 2016.01.01 ~ 2016.12.31 | 중소기업 등 기준검토표 | 법 인 명 | 지니네트웍스(주) |
|---|---|---|---|---|
| | | | 사업자등록번호 | 129-81-80148 |

| 구분 | ①요 건 | | ②검 토 내 용 | ③적합 여부 | ④적정 여부 |
|---|---|---|---|---|---|
| 중기업 | ⑩⑨ 사업요건 | ○작성방법 1.에 해당하는 사업 | 구분 / 업태별 \| 기준경비율코드 \| 사업수입금액<br>(01) ( 서비스 )업 \| (04) 722000 \| (07) 20,614,790,949<br>(02) ( )업 \| (05) \| (08)<br>(03) 그밖의 사업 \| (06) \| (09)<br>계 \| \| 20,614,790,949 | (17) 적합 (Y)<br>부적합 (N) | (26) |
| | ⑩⑫ 규모요건 | ○아래요건 ①, ②를 동시에 충족할 것<br>①매출액이 업종별로 「중소기업기본법 시행령」 별표1의 규모기준("평균매출액등"은 "매출액"으로봄) 이내일 것<br>②졸업제도<br>-자산총액 5천억원 미만 | 가. 매출액<br>- 당 회사 (10) ( 206.1 억원)<br>- 「중소기업기본법시행령」 별표1의 규모기준(11)<br>( 800 억원) 이하<br>나. 자산총액(17) ( 271.5 억원) | (18) 적합 (Y)<br>부적합 (N) | 적 (Y) |
| | ⑩⑬ 독립성요건 | 「조세특례제한법 시행령」 제2조제1항제3호에 적합한 기업일것 | • 「독점규제 및 공정거래에 관한 법률」 제14조제1항에 따른 상호출자제한기업집단등에 속하는 회사 또는 같은 법 제14조의3에 따라 상호출자제한기업집단등의 소속회사로 편입·통지된 것으로 보는 회사에 해당하지 아니할 것<br>• 자산총액 5천억원 이상인 법인이 주식등의 30%이상을 직간접적으로 소유한 경우로서 최다출자자인 기업이 아닐 것<br>• 「중소기업기본법 시행령」 제2조제3호에 따른 관계기업에 속하는 기업으로서 같은 영 제7조의4에 따라 산정한 매출액이 「조세특례제한법 시행령」 제2조제1항1호에 따른 중소기업기준(⑩⑨의①기준) 이내일 것 | (19) 적합 (Y)<br>부적합 (N) | 부 (N) |
| | ⑩⑭ 유예기간 | ① 중소기업이 규모의 확대 등으로 (102)의 기준을 초과하는 경우 최초 그 사유가 발생한 사업연도와 그 다음 3개사업연도까지 중소기업으로 보고 그 후에는 매년마다 판단<br>② 「중소기업기본법 시행령」 제3조제1항 제2호, 별표1 및 별표2의 개정으로 중소기업에 해당하지 아니하게 되는 때에는 그 사유가 발생한 날이 속하는 사업연도와 그 다음 3개 사업연도까지 중소기업으로 봄 | ○사유발생 연도(13) ( 년) | (20) 적합 (Y)<br>부적합 (N) | |
| 소기업 | ⑩⑤ 사업요건 및 독립성요건을 충족할 것 | | 중소기업 업종(⑩⑨)을 주된사업으로 영위하고, 독립성요건(⑩⑬)을 충족하는지 여부 | (21) (Y) (N) | (27) 적 (Y) |
| | ⑩⑥ 자산총액이 5천억원 미만으로서, 매출액이 업종별로 「중소기업기본법 시행령」 별표3의 규모기준 ('평균매출액등'은 '매출액'으로 봄) 이내일 것 | | ○ 매출액<br>- 당 회사 (14) ( 206.1 억원)<br>- 「중소기업기본법 시행령」 별표3의 규모기준(15)<br>( 0.0 억원) 이하 | (22) (Y) (N) | 부 (N) |

210㎜X297㎜[백상지 80g/㎡ 또는 중질지 80g/㎡]

(3쪽 중 제2쪽)

| 구분 | ①요 건 | ②검 토 내 용 | | | | ③적합 여부 | ④적정 여부 |
|---|---|---|---|---|---|---|---|
| 중견기업 | ⑰ 「조세특례제한법」 상 중소기업 업종을 주된 사업으로 영위할 것 | 중소기업이 아니고, 중소기업 업종 ⑰을 주된사업으로 영위하는지 여부 | | | | (23) (Y) (N) | (28) 적 (Y) |
| | ⑱ 소유와 경영의 실질적인 독립성이 「중견기업 성장촉진 및 경쟁력 강화에 관한 특별법 시행령」 제2조제2항제1호에 적합할 것 | • 「독점규제 및 공정거래에 관한 법률」 제14조제1항에 따른 상호출자제한기업집단등에 속하는 회사에 해당하지 아니할 것<br>• 「독점규제 및 공정거래에 관한 법률 시행령」 제17조제1항에 따른 상호출자제한기업집단 지정기준인 자산총액 이상인 법인이 주식등의 30%이상을 직·간접적으로 소유한 경우로서 최다출자자인 기업이 아닐 것 (「중소기업 성장촉진 및 경쟁력 강화에 관한 특별법 시행령」 제2조제3항에 해당하는 기업은 제외) | | | | (24) (Y) (N) | |
| | ⑲ 직전 3년 평균 매출액이 다음의 중견기업 대상 세액공제 요건을 충족할 것<br>① 중소기업 등 투자세액공제(법 제5조제1항) : 1천5백억원 미만(신규상장 중견기업에 한함)<br>② 연구·인력개발비에 대한 세액공제(법 제10조제1항제3호-나목) : 5천억원 미만<br>③ 기타 중견기업 대상 세액공제 : 3천억원 미만 | 직전 3년 과세연도 매출액의 평균금액 | | | | (25) (Y) (N) | 부 (N) |
| | | 직전 3년 | 직전 2년 | 직전 1년 | 평 균 | | |
| | | 0.0 억원 | 0.0 억원 | 0.0 억원 | 0.0 억원 | | |

라. 직접금융 자금의 사용

공모자금의 사용내역

(기준일 : 2017년 09월 30일 ) (단위 : 백만원)

| 구 분 | 납입일 | 납입금액 | 신고서상 자금사용 계획 | 실제 자금사용 현황 | 차이발생 사유 등 |
|---|---|---|---|---|---|
| 코스닥시장 상장 | 2017년 07월 27일 | 11,080 | 연구개발 3,400<br>해외시장개척 3,600<br>시설자금 2,900<br>운영자금 1,180 | 운영자금 939 | 집행 중 |

- 상기 납입금액은 발행제비용 461백만원이 차감된 금액입니다.

마. 외국지주회사의 자회사 현황
- 해당 사항 없습니다.

# 【 전문가의 확인 】

## 1. 전문가의 확인

- 해당 사항 없습니다.

## 2. 전문가와의 이해관계

- 해당 사항 없습니다.